

can-am®



Livret des spécifications des produits quads

2024

Accessoires et pièces et entretien quads

TABLE DES MATIÈRES

Guide de compatibilité des accessoires pour quads

5

ACCESSOIRES G2, G2L, G2S

6

ACCESSOIRES G3L

49

PIÈCES ET MAINTENANCE

76

CANAMOFFROAD.COM

© 2023 Bombardier Produits Récréatifs Inc. (BRP). Tous droits réservés. ®, ™ et le logo BRP sont des marques de commerce de BRP ou de ses sociétés affiliées. † Toutes les autres marques appartiennent à leurs propriétaires respectifs. BRP se réserve le droit de modifier les spécifications, les prix, les designs, les caractéristiques, les modèles ou les équipements et ce, sans encourir d'obligations. Certains modèles décrits ici peuvent contenir des équipements en option. Les performances des produits peuvent varier en fonction des conditions météorologiques, de la température, de l'altitude, des compétences de conduite et du poids du conducteur/passager. BRP recommande à tous les conducteurs de quad-SSV de suivre un cours de formation. Adressez-vous à votre concessionnaire. Conduire un quad ou un SSV peut être dangereux. Ne dépassez jamais la capacité de transport de passagers des quads ou SSV. Tous les modèles de quads pour adultes sont destinés à être utilisés par des conducteurs âgés de 16 ans et plus. Lisez attentivement le guide de l'opérateur du véhicule. Respectez systématiquement les instructions et les consignes de sécurité, ainsi que la législation et la réglementation applicables. Les quads et SSV sont destinés à une utilisation hors route. Pour votre sécurité, que vous soyez conducteur ou passager, portez toujours un casque, une protection pour les yeux et des vêtements de protection appropriés. N'oubliez pas que la conduite, l'alcool et les drogues ne font pas bon ménage. Ne tentez jamais d'effectuer des manœuvres spectaculaires. Évitez les vitesses excessives et soyez particulièrement prudent en terrain accidenté. Conduisez toujours de manière responsable et sûre. Contactez votre concessionnaire BRP agréé pour de plus amples détails et rendez-vous sur <https://can-am.brp.com>.





SI NOUS LE VENDONS, NOUS LE GARANTISSONS.

Garantie limitée BRP* pour
les pièces, accessoires et
vêtements de conduite neufs

Garantie limitée 2 ans**

- Pièces et accessoires d'origine BRP installés par vous-même ou votre concessionnaire BRP agréé
- Produits de rechange vendus par l'intermédiaire de BRP
- Équipements de conduite

Garantie limitée 4 ans**

- Casques

OBTENEZ TOUS LES DÉTAILS CHEZ
VOTRE CONCESSIONNAIRE CAN-AM
OFF-ROAD

*Achat effectué chez un concessionnaire/distributeur BRP agréé ou dans une boutique en ligne agréée par BRP. D'autres exclusions peuvent s'appliquer, consultez la garantie limitée complète pour les détails ou contactez votre concessionnaire Can-Am Off-Road agréé. Cette garantie limitée ne s'applique pas aux accessoires installés en usine et aux pièces et accessoires Evinrude.

**Sauf stipulation contraire ou obligation légale.



PERSONNALISATION SIMPLIFIÉE

1

Sélectionnez le modèle.

2

Sélectionnez l'ensemble.

3

Personnalisez la couleur, le moteur et les accessoires (ou les packs d'accessoires) de votre véhicule.

4

Cliquez sur Enregistrer ou Envoyer au concessionnaire.



Si vous pouvez en rêver, vous pouvez le concevoir. Et le conduire. Créer un véhicule Can-Am sur mesure pour les besoins de ceux qui le conduisent n'a jamais été aussi facile. Scannez le QR code et suivez une à une les étapes ci-dessus.

**CONCEVEZ LE VÔTRE
DÈS MAINTENANT**

Nous avons simplifié les choses au maximum.

- Vérifiez votre année modèle
- Choisissez le moteur et le modèle
- Découvrez le **CODE DE VOTRE PLATEFORME**

Ce **CODE DE PLATEFORME** vous indiquera en un coup d'œil si l'accessoire est compatible avec votre véhicule.

GUIDE DE COMPATIBILITÉ DES ACCESSOIRES POUR QUADS

| Année du modèle | Modèle | Configuration du moteur | Code de plateforme |
|-----------------|-----------------|-------------------------|--------------------|
| 2015 | Outlander L | 450, 500 | G2L |
| | Outlander | 500, 650, 800, 1000 | G2 |
| | Outlander L MAX | 450, 500 | G2L |
| | Outlander MAX | 500, 650, 800, 1000 | G2 |
| | 6x6 | 650, 1000 | G2 |
| | Renegade | 500, 800, 1000 | G2S |
| 2016 | Outlander L | 450, 570 | G2L |
| | Outlander | 570, 650, 850, 1000 | G2 |
| | Outlander L MAX | 450, 570 | G2L |
| | Outlander MAX | 570, 650, 850, 1000 | G2 |
| | 6x6 | 650, 1000 | G2 |
| | Renegade | 570, 850, 1000 | G2S |
| 2017 | Outlander | 450, 570 | G2L |
| 2018 | Outlander | 650, 850, 1000 | G2 |
| | Outlander MAX | 450, 570 | G2L |
| | Outlander MAX | 650, 850, 1000 | G2 |
| | 6x6 | 650, 1000 | G2 |
| | Renegade | 570, 850, 1000 | G2S |
| | 2019 | Outlander | 450, 570 |
| Outlander | | 650, 850, 1000R | G2 |
| 2020 | Outlander MAX | 450, 570 | G2L |
| 2021 | Outlander MAX | 650, 850, 1000R | G2 |
| 2022 | 6x6 | 450 | G2L |
| 2023 | 6x6 | 650, 1000 | G2 |
| | Renegade | 570, 650, 850, 1000R | G2S |
| | Outlander | 500, 700 | G3L |
| | Outlander PRO | HD5, HD7 | G3L |





ACCESSOIRES G2, G2L, G2S

ACCESSOIRES G2, G2L, G2S

| | |
|--|----|
| LinQ : Facilité d'installation et d'enlèvement | 9 |
| Porte-bagages et supports | 14 |
| Sacs et rangement | 15 |
| Pare-brise Can-Am | 17 |
| Guidons et rétroviseurs | 18 |
| Sièges | 19 |
| Plaques de protection en plastique | 20 |
| Plaques de protection en HMWPE | 21 |
| Plaques de protection en aluminium | 22 |
| Plaques de protection en HMWPE et aluminium | 24 |
| Pare-chocs et protections | 25 |
| Éclairages et accessoires électriques | 28 |
| Treuils | 32 |
| Attelages | 34 |
| Performance | 35 |
| Bâches, autocollants et extras | 38 |
| Systèmes de chenilles Apache | 40 |
| Pelles ProMount | 43 |



FAITES LE CHOIX DES PACKS POUR NE JAMAIS AVOIR À FAIRE DE COMPROMIS. VOS PACKS POUR QUADS.

ÉTAPE 1 : CHOISISSEZ VOTRE PACK ESSENTIEL

| | | G2L G2L MAX | G2 G2 MAX |
|---------------|---|----------------|--------------|
| DÉBUTANT | Base LinQ | 715002350 | S/O |
| | Coffre arrière LinQ 86 l | 715004923 | 715004923 |
| | Défecteurs d'air pour poignées | 715001706 | 715001706 |
| INTERMÉDIAIRE | Panier robuste LinQ | 715001215 | 715001215 |
| | Ensemble d'outils LinQ | 715006829 | 715006829 |
| | Rétroviseurs de guidon | 715005366 | 715005366 |
| PRO | Barre audio Bluetooth pour guidon par MTX | 219400840 | 219400840 |

ÉTAPE 2 : SÉLECTIONNEZ VOTRE PACK ADDITIONNEL

| | | G2L G2L MAX | G2 G2 MAX |
|----------|---|----------------|--------------|
| AVENTURE | Repose-pieds auto-nettoyants | 715004759 | 715004759 |
| | Support pour appareil électronique | 715004919 | 715004919 |
| | Sac de rangement 10 l | 269502121 | 269502121 |
| | Protecteurs d'aile | 715004487 | S/O |
| | Garde-boue | S/O | 715007089 |
| CHASSE | Pinces à cliquet LinQ | 715005340 | 715005340 |
| | Porte-étui d'arme à feu | 715001918 | 715002113 |
| | Étui d'arme à feu Impact 6.0 par Kolpin | 715001419 | 715001419 |
| | Pare-chocs avant Expedition | 715007233 | 715007233 |
| TRAVAUX | Grande boîte de rangement | 715007001 | 715007001 |
| | Porte-outils LinQ | 715007358 | 715007358 |
| | Ensemble de prise de courant USB | 219400510 | 219400510 |
| | Sangles à cliquet | 715008309 | 715008309 |
| HIVER | Dispositif de chauffage de siège | 715007211 | 715007211 |
| | Housse de siège résistante | 715007212 | 715007212 |
| | Ensemble de pare-brise haut | 715006382 | 715006382 |

LINQ : FACILITÉ D'INSTALLATION ET D'ENLÈVEMENT

ACCESSOIRES LINQ

Compatibilité/exigences

| | OUTLANDER 450/570 | OUTLANDER | RENEGADE |
|--|--|---|---|
| <ul style="list-style-type: none"> Aucun outil nécessaire : Installez et retirez rapidement les accessoires à la main. Équipez votre Can-Am pour des tâches spécialisées en un rien de temps. Système de fixation robuste qui résiste aux terrains les plus accidentés. | | | |
| Accessoires LinQ avec base 16'' | <ul style="list-style-type: none"> Fixations LinQ montées à 16'' de distance, de centre à centre. Capacité de chargement inférieure à celle du LinQ avec accessoires de base de 36''. Peuvent être utilisés sur les quads et SSV Can-Am, les Can-Am Spyder et Ryker, les motomarines Sea-Doo et les motoneiges Ski-Doo. | | |
| Boîte isotherme LinQ 16 I 219400964 • Noir / 295100698 • Blanc | | | |
| Boîte à outils LinQ 715008111 | | | Porte-bagages LinQ 715001734 et Kit d'adaptateur d'ancrage LinQ 715004960 |
| Sac LinQ SR 21 I 860202449 | | | |
| Sac de sport LinQ 17 I 860202447 | | | |
| Boîte modulaire LinQ 715005494 • (10 l) 715007112 • (20 l) 715006830 • (30 l) | Plaque d'adaptation LinQ 715007273 et Ensemble d'installation de base LinQ 715008125 | Kit d'adaptateur d'ancrage LinQ 715004960 et Ensemble d'installation de base LinQ 715008125 | OU Plaque d'adaptation LinQ 715007274 et Ensemble d'installation de base LinQ 715008125 |
| Ensemble d'outils LinQ 715006829 | | | |
| Sac repliable LinQ 715008110 | | | |
| Accessoires LinQ avec base 36'' | <ul style="list-style-type: none"> Montage sur les porte-bagages LinQ souvent utilisés par les véhicules Can-Am On-Road. Capacité de chargement supérieure à celle du LinQ avec accessoires de base de 16''. L'utilisation est limitée aux véhicules Can-Am On-Road. | | |
| Boîte de chargement LinQ 45 I 715003879 | Base LinQ 715002350 | | |
| Coffre arrière LinQ 86 I 715008749 | | | |
| Coffre arrière LinQ 121 I 715001747 / 715001748 (1 place) 715001749 / 715001750 (MAX) | Incompatibilité | | |
| Boîte de rangement audio LinQ 43 I 715003018 | Base LinQ 715002350 | Aucune autre exigence | Porte-bagages LinQ 715001734 |
| Glacière rigide LinQ 30 I 715004778 • Noir / 715004698 • Gris | Incompatibilité | | |
| Sac de rangement LinQ Premium par OGIO 715002923 • Noir | | | |
| Panier robuste LinQ 715001215 | Base LinQ 715002350 | | |
| Panier bas profil LinQ 715004282 | | | |
| Supports LinQ | | | |
| Porte-bagages LinQ 10 cm 715001711 • Argenté / 715001665 • Noir | Incompatibilité * Des rallonges de porte-bagages de 5'' ou 8'' de remplacement (715001913 ou 715001914) sont disponibles pour G2L | | |
| Rallonge de porte-bagages LinQ 6'' (15 cm) 715001712 • Argenté / 715001671 • Noir | | | Porte-bagages LinQ 715001734 |
| Pincettes à cliquet avec attaches LinQ 715005340 | Base LinQ 715002350 | Aucune autre exigence | |
| Porte-outils LinQ 715007358 | | | |
| Porte-étui d'arme à feu LinQ 715002112 715002113 | Incompatibilité * D'autres porte-étui d'arme à feu (715001918 ou 715001919) sont disponibles pour G2L | | Incompatibilité |

Accessoires LinQ avec base 16''

Boîte modulaire LinQ

G2, G2L, G2S

715005494 • (10 l)

715007112 • (20 l)

715006830 • (30 l)



- Il est possible d'empiler d'autres boîtes modulaires pour toujours avoir le bon équipement à portée de main.
- Ayez toujours la boîte de la bonne taille.
- S'installe sur n'importe quelle base LinQ d'une largeur de 16".
- Cf. tableau pour l'emplacement et les exigences de montage.

Enveloppe thermique pour boîte modulaire LinQ (10 l)

G2, G2L, G2S

219401110



- Doublure isolée.
- S'adapte très bien dans la boîte modulaire LinQ (10 l).
- Peut contenir cinq canettes de 473 ml ou six canettes de 355 ml.

Ensemble d'outils LinQ

G2, G2L, G2S

715006829



- Inclut :
 - Pince coupante
 - Pince à bec de canard
 - Pince étai
 - Manche de clé à cliquet 3/8"
 - Rallonge de clé à cliquet 6"
 - Emplacement de stockage de la courroie CVT (courroie non incluse).
- Douille longue 19 mm 3/8" - 6 pièces
- Douille 18 mm 3/8"
- Douille longue 17 mm 3/8" - 6 pièces
- Douille 15 mm 3/8"
- Douille 13 mm 3/8"
- Douille 10 mm 3/8"
- Douille 8 mm 3/8"
- Clé mixte 19 mm
- Clé mixte 18 mm
- Clé mixte 15 mm
- Clé mixte 13 mm
- Clé mixte 10 mm
- Clé mixte 8 mm
- Clé Torx T40 3/8"
- Clé Torx T30 3/8"
- Clé Torx T20 3/8"
- Barre de déblocage 3/8"
- Cf. tableau pour l'emplacement et les exigences de montage.

Boîte isotherme LinQ 16 l

G2, G2L, G2S

219400964 • Noir

295100698 • Gris



- Tous les avantages du système LinQ : simple, rapide et sûr.
- Fabrication par rotomoulage pour une rigidité et une durabilité exceptionnelles.
- Mousse isolante de qualité supérieure pour une conservation optimale de la glace.
- Utilise le système de montage LinQ (brevets américains 8777531 et 8875830).
- Se fixe et s'enlève en quelques secondes sans outil.
- Cf. tableau pour l'emplacement et les exigences de montage.

Boîte à outils LinQ

G2, G2L, G2S

715008111



- Construction haute précision en polyéthylène haute densité injecté procurant rigidité et durabilité.
- Capacité maximale de 19 l.
- Couvercle verrouillable, scellé et résistant aux intempéries.
- Marinisée pour une utilisation en eau salée.
- Cf. tableau pour l'emplacement et les exigences de montage.


Sac repliable LinQ


G2, G2L, G2S

715008110





- Sac parfaitement étanche, dont la partie supérieure se replie, où vous pourrez ranger et mettre vos affaires à l'abri.
- Monté sur LinQ à l'aide d'une base en plastique rigide robuste.
- Solution de stockage haute capacité de 40 l.
- Doublure du fond du sac en mousse pour mieux protéger votre équipement.
- Poignée intégrée pour faciliter le transport.
- Marinisée pour une utilisation en eau salée.
- Cf. tableau pour l'emplacement et les exigences de montage.


| | | |
|---|---|------------------|
| Sac LinQ SR 21 I | G2, G2L, G2S | 860202449 |
|  | <ul style="list-style-type: none"> • Sac extensible semi-rigide. • Capacité de 21 l. • Cf. tableau pour l'emplacement et les exigences de montage. | |


| | | |
|---|---|------------------|
| Sac de sport LinQ 17 I | G2, G2L, G2S | 860202447 |
|  | <ul style="list-style-type: none"> • Capacité de 17 l. • Fond rigide, partie supérieure semi-rigide. • Cf. tableau pour l'emplacement et les exigences de montage. | |


Accessoires LinQ avec base 36"

| | | |
|---|--|------------------|
| Boîte de chargement LinQ 45 I | G2 (avant uniquement pour les modèles 6x6 et MAX 2013-2014), G2L, G2S | 715003879 |
|  | <ul style="list-style-type: none"> • Facile à installer et à retirer grâce au système LinQ. • Maintient votre matériel en place et en sécurité lorsque vous roulez. • Cf. tableau pour l'emplacement et les exigences de montage. | |

| | | |
|--|--|------------------|
| Coffre arrière LinQ 86 I | G2 (sauf modèles 6x6), G2L, G2S | 715004923 |
|  | <ul style="list-style-type: none"> • Facile à installer et à retirer grâce au système LinQ. • Verrouillable et résistant aux intempéries. • Maintient votre matériel en place et en sécurité lorsque vous roulez. • Coussinets de confort pour le passager. • Cf. tableau pour l'emplacement et les exigences de montage. | |

| | | |
|---|--|--|
| Coffre arrière LinQ 121 I | G2 (sauf modèles MAX et 6x6), G2S Version européenne (conforme CE) | 715001747 715001748 • Pas de feu arrière. |
|  | <ul style="list-style-type: none"> • La plaque d'adaptation LinQ (715001334) est requise pour les modèles G1. • Panneaux pour coffre arrière disponibles en plusieurs couleurs de manière à être assortis à votre véhicule (vendus séparément). • Cf. tableau pour l'emplacement et les exigences de montage. | |

| | | |
|---|--|--|
| Coffre arrière LinQ 121 I pour Outlander Max | G2 (modèles MAX uniquement, sauf modèles 6x6) Version européenne (conforme CE) | 715001749 715001750 • Pas de feu arrière. |
|  | <ul style="list-style-type: none"> • Le confort du passager est assuré sur les trajets actifs comme sur les longues randonnées grâce au rembourrage ergonomique dont une partie est en mousse cellulaire qui n'absorbe pas l'eau. • Il est très facile d'embarquer, même lorsque le conducteur est assis. • Panneaux pour coffre arrière disponibles en plusieurs couleurs de manière à être assortis à votre véhicule (vendus séparément). | |

| | | |
|---|--|---|
| Panneaux pour coffre arrière LinQ 121 I | G2 (sauf modèles 6x6), G2S | |
|  | <ul style="list-style-type: none"> • Panneaux de couleur qui permettent d'assortir le coffre arrière LinQ 121 I à votre véhicule. | <ul style="list-style-type: none"> ■ 715001391 • Noir ■ 715001392 • Jaune ■ 715001395 • Rouge vipère □ 715002481 • Blanc ■ 715002480 • Gris clair ■ 715002984 • Bleu octane ■ 715002985 • Vert Manta ■ 715002986 • Rouge Can-Am ■ 715006119 • Orange vif ■ 715006120 • Vert escadron ■ 715007074 • Vert toundra |

Panneaux pour coffre arrière LinQ 121 I

(photo non disponible)

VERSION EUROPÉENNE (conforme CE)

- Panneaux de couleur qui permettent d'assortir le coffre arrière LinQ 121 I à votre véhicule.
- Pas de feu arrière.

- | | |
|----------------------------|----------------------------|
| ■ 715001397 • Noir | ■ 715006122 • Vert Manta |
| ■ 715001398 • Jaune | ■ 715006121 • Rouge Can-Am |
| ■ 715006124 • Rouge vipère | ■ 715006123 • Orange vif |
| □ 715002483 • Blanc | |

Boîte de rangement audio LinQ 43 I

G2 (avant uniquement pour les modèles 6x6 et MAX 2013-2014), G2L, G2S

715003018



- S'installe/s'enlève facilement pour transporter vos objets en toute sécurité.
- Le récepteur Bluetooth et les haut-parleurs de 16,5 cm sont judicieusement intégrés dans le couvercle.
- La fonction d'arrêt automatique protège votre batterie en désactivant le système après 10 minutes d'inactivité.
- Panneau de commande rétro-éclairé idéal pour la conduite de nuit.
- Haut-parleurs résistant à l'eau.
- Offre la meilleure qualité sonore du marché et adoucit votre conduite grâce à un amplificateur haute efficacité à gamme complète intégré.
- Cf. tableau pour l'emplacement et les exigences de montage.

Glacière rigide LinQ 30 I

G2 (sauf modèles 6x6), G2S

■ 715004778 • Noir
■ 715004698 • Gris



- Facile à installer et à retirer grâce au système LinQ.
- La construction par rotomoulage offre une rigidité et une durabilité exceptionnelles.
- Isolation de qualité en mousse pour une conservation optimale de la glace.
- Un compartiment intégré et entièrement amovible protège les aliments.
- Attaches en caoutchouc gardant le couvercle solidement fermé.
- Résistant aux intempéries.
- Bouchon de vidange pratique.
- Cf. tableau pour l'emplacement et les exigences de montage.

Sac de rangement LinQ Premium par OGIO

G2 (sauf modèles 6x6), G2L, G2S

■ 715002923 • Noir



- Facile à installer et à retirer grâce au système LinQ.
- Maintient votre matériel en place et en sécurité lorsque vous roulez.
- Cf. tableau pour l'emplacement et les exigences de montage.

Panier bas profil LinQ

G2, G2L (avant uniquement pour les modèles MAX et 6x6), G2S

715004282



- Panier ouvert à profil bas qui augmente l'espace de chargement.
- Parfait pour un accès facile aux outils, cordes, accessoires de treuil et de pelle.
- Plusieurs points de fixation pour tendeurs et dispositifs d'arrimage.
- En polypropylène injecté résistant aux chocs.
- Cf. tableau pour l'emplacement et les exigences de montage.

Panier robuste LinQ

G2, G2L (avant uniquement pour les modèles MAX et 6x6), G2S

715001215



- Fabriqué en acier faiblement allié à haute résistance.
- Facile à installer et à retirer grâce au système LinQ.
- Peut être installé sur le porte-bagages avant ou arrière du véhicule.
- Cf. tableau pour l'emplacement et les exigences de montage.

Grande boîte de chargement

G2, G2L (sauf 6x6)

715007001



- Plateforme arrière pour transporter de gros objets.
- Points d'ancrage (anneau en D), fixations LinQ pour porte-outils et repères pour permettre l'installation d'un accessoire de 16".
- Comprend également un tapis de sol, ainsi que deux fentes permettant l'installation d'un séparateur et d'un panneau de fermeture de l'ouverture à l'arrière de la boîte.
- Elle s'installe et se retire aisément des plateformes de quads grâce au système LinQ et aux crochets.

L'installation de certains accessoires illustrés peut avoir des conséquences sur la conformité du véhicule avec certaines réglementations. Informez-vous auprès de votre concessionnaire.

Supports LinQ

Porte-outils LinQ

G2, G2S, G2L

715007358



- Porte-outils ultrapolyvalent.
- Le loquet pivotant pratique permet de ranger les outils dans n'importe quelle direction.
- Vendu par paires.

Pincès à cliquet LinQ

G2, G2S, G2L

715005340



- Pincès durables et flexibles procurant une fixation sur mesure pour tous vos objets de 2,5 cm à 10 cm de diamètre.
- Parfaites pour le transport d'arcs, de cannes à pêche, de râteaux ou d'autres outils agricoles.
- Un bouton de détachement rapide ouvre rapidement la pince.
- Système robuste, conçu pour les aventures les plus extrêmes.
- Le transport des outils n'aura jamais été aussi simple avec le système LinQ combiné aux pincès à cliquet.
- Orientation de 360°.
- Vendu par paires.

Montage LinQ

Kit d'adaptateur d'ancrage LinQ

G2, G2S

715004960



- Permet l'installation d'accessoires avec une base LinQ de 16" sur les porte-bagages LinQ.
- Aucun outil nécessaire pour installer et désinstaller.
- Pour G2S, le porte-bagages LinQ (715001734) est requis pour l'installation.

Base LinQ

G2L

715002350



- En polypropylène renforcé de fibre de verre.
- Permet d'installer l'ensemble des accessoires LinQ.
- Vendu par 4.

Verrouillage LinQ

G2, G2S, G2L

860201968



- Un moyen simple de verrouiller en toute sécurité la plupart des accessoires LinQ.
- Un cache protège la serrure des intempéries.
- Résiste à l'oxydation.
- 1 unité par paquet, 2 clés incluses.
- Non compatible avec la boîte isotherme 16 l LinQ, la boîte à outils LinQ, le porte-outils LinQ et les pincès à cliquet LinQ.

Pièces de rechange LinQ





715001707






- Attache de fixation unique adaptée à tous les accessoires LinQ.
- Aucun outil nécessaire pour installer et désinstaller.
- Vendu par paires.

PORTE-BAGAGES ET SUPPORTS

| | | |
|--|--|---|
| Rallonge de porte-bagages LinQ – 4" (10 cm) | G2, G2S | ■ 715001711 • Argenté ■ 715001665 • Noir |
| | <ul style="list-style-type: none"> • S'adapte à l'avant ou à l'arrière. • Robuste et durable. • Maintient les charges en place. • Installation facile sans outil grâce au système LinQ. • Revêtement anticorrosion avec une peinture finition poudre durable. • Le porte-bagages LinQ (715001734) est requis pour G2S. | |
| Rallonge de porte-bagages LinQ – 6" (15 cm) | G2, G2S | ■ 715001712 • Argenté ■ 715001671 • Noir |
| | <ul style="list-style-type: none"> • S'adapte à l'avant ou à l'arrière. • Robuste et durable. • Maintient les charges en place. • Installation facile sans outil grâce au système LinQ. • Revêtement anticorrosion avec une peinture finition poudre durable. • Le porte-bagages LinQ (715001734) est requis pour G2S. | |
| Rallonge de porte-bagages – 5" (13 cm) | G2L | 715001913 |
| | <ul style="list-style-type: none"> • S'adapte à l'avant ou à l'arrière. • Acier au carbone. • Fournit des points d'arrimage pour sécuriser la cargaison sur les porte-bagages. • Installation facile sur un porte-bagages tubulaire. • Revêtement anticorrosion avec une peinture finition poudre durable. | |
| Rallonge de porte-bagages – 8" (20 cm) | G2L | 715001914 |
| | <ul style="list-style-type: none"> • S'adapte à l'avant ou à l'arrière. • Acier au carbone. • Fournit des points d'arrimage pour sécuriser la cargaison sur les porte-bagages. • Installation facile sur un porte-bagages tubulaire. • Revêtement anticorrosion avec une peinture finition poudre durable. | |
| Porte-bagages LinQ | G2S (sauf modèles X mr) | 715001734 |
| | <ul style="list-style-type: none"> • Porte-bagages à boulonner. • Permet d'utiliser sur le G2S des accessoires montés sur LinQ. | |
| Plaque de base LinQ | G2L | 715007273 |
| | <ul style="list-style-type: none"> • Permet d'utiliser les accessoires de la base LinQ de 16" de large sur le G2L pour élargir les options de chargement et les opportunités de voyage. • Exige l'ensemble de base LinQ (715008125). | |
| Plaque de base LinQ | G2S | 715007274 |
| | <ul style="list-style-type: none"> • Permet d'utiliser les accessoires de la base LinQ de 16" de large sur le G2S pour élargir les options de chargement et les opportunités de voyage. • Exige l'ensemble de base LinQ (715008125). | |

| | | |
|---|---|--|
| Porte-étui d'arme à feu | G2L (sauf modèles MAX) G2L (modèles MAX uniquement) | 715001918 715001919 |
|  | <ul style="list-style-type: none"> Fabriqués en acier. Conçus pour le porte-bagages tubulaire. | <ul style="list-style-type: none"> Pour utilisation avec l'étui d'arme à feu Impact 6.0 par Kolpin. Peut être monté d'un côté ou de l'autre du véhicule. |
| Étui d'arme à feu Impact⁺ 6.0 par Kolpin⁺ | G2, G2L | 715001419 |
|  | <ul style="list-style-type: none"> Assez grand pour ajouter une arme de type poignée-pistolet ou un petit bipied. Parfait pour les armes à feu de 130 cm de longueur. Procure assez d'espace pour les lunettes de visée de 60 mm. Conception à ouverture arrière pour un accès facile. Poignée ergonomique et points d'attache moulés pour la bretelle de tir. | <ul style="list-style-type: none"> Couvercle à bouton-pression avec possibilité de verrouillage. Conçu pour accueillir les carabines ou fusils à canon lisse à mécanisme à verrou (droitiers ou gauchers). Doubleure amovible Impact en mousse et en nylon pour une protection intérieure supérieure. Ensemble de fixation requis. |
| Porte-étui d'arme à feu LinQ <i>(photo non disponible)</i> | G2 (sauf MAX, 6x6 et X mr 1000) G2 (modèles MAX et X mr 1000 uniquement) | 715002112 715002113 |
| | <ul style="list-style-type: none"> Ce support d'étui d'arme à feu léger peut facilement être installé sur le côté gauche ou droit de votre Outlander en utilisant le Système LinQ. | <ul style="list-style-type: none"> Pour utilisation avec l'étui d'arme à feu Impact 6.0 par Kolpin. |
| Support multi-usage | G2, G2L | 715002354 • Simple 715001945 • Double |
|  | <ul style="list-style-type: none"> Pince en U articulée permettant de transporter des outils (pelle ou hache) et des armes (fusil ou arc) bien fixés, mais faciles d'accès. Installation facile sur un porte-bagages tubulaire, les rallonges de porte-bagages, le panier ou les pare-chocs. | <ul style="list-style-type: none"> Pour G2, la rallonge de porte-bagages LinQ (715001711) est requise. Vendu par paires. |
| Pincettes à cliquet LinQ | G2L | 715001421 |
|  | <ul style="list-style-type: none"> Pincettes durables et flexibles procurant une fixation sur mesure pour tous vos objets de 2,5 cm à 10 cm de diamètre. Parfaites pour le transport d'arcs, de cannes à pêche, de râtaux ou d'autres outils agricoles. Un bouton de détachement rapide ouvre rapidement la pince. | <ul style="list-style-type: none"> Système robuste, conçu pour les aventures les plus extrêmes. Installation facile sur les porte-bagages tubulaire, les rallonges de porte-bagages, les paniers ou les pare-chocs. Vendu par paires. |

SACS ET RANGEMENT

| | | |
|---|---|------------------|
| Barres pour maintenir les bûches | G2 (modèles 6x6 uniquement) | 715001987 |
|  | <ul style="list-style-type: none"> Permettent de transformer la boîte de chargement en un espace parfait pour transporter des bûches de 120 cm. La sécurité du conducteur est garantie par l'écran de protection avant. | |
| Toit rigide | G2 (modèles 6x6 uniquement) | 715002394 |
|  | <ul style="list-style-type: none"> Le toit rigide constitue une boîte de chargement de 440 l. Le verrouillage sécurise vos effets personnels. Le couvercle se soulève à l'aide de vérins hydrauliques. | |
| Parois latérales et hayon | G2 (modèles 6x6 uniquement) | 715005153 |
|  | <ul style="list-style-type: none"> Permettent de convertir rapidement et aisément la plateforme de chargement en coffre très spacieux. Les parois moulées par rotation sont extrêmement résistantes pour les travaux difficiles, quelles que soient les conditions. | |
| Paroi de protection <i>(photo non disponible)</i> | G2 (modèles 6x6 uniquement) | 708301522 |
| | <ul style="list-style-type: none"> Peut être utilisée avec ou sans les parois latérales. | |

Boîte de rangement pour plateforme de rangement

G2L (modèles 6x6 uniquement)

715005256



- Transforme la plateforme de chargement en une grande boîte de rangement pour plus d'options de chargement.
- Fabriquée en PEHD durable formé suivant le contour de la plateforme pour un maximum d'espace de rangement.
- Maintient l'accès au compartiment arrière étanche.
- Conçue pour un ajustement parfait et une installation facile.

Rallonge/séparateur de hayon

G2 (modèles 6x6 uniquement)

715002017



- La rallonge robuste du hayon offre une extension de 25 cm de l'espace de chargement.
- Grâce à la plateforme de chargement plus longue, les charges de grandes dimensions ne posent plus problème.
- À l'aide des attaches rapides LinQ, l'extension sert aussi à diviser l'espace de la plateforme de chargement.

Bâche

G2 (modèles 6x6 uniquement)

715002416



- Bien ajustée pour couvrir tout ce qui se trouve dans votre boîte de chargement.
- Empêche les éclaboussures de pénétrer dans la boîte.
- S'enlève facilement pour un accès rapide.

Boîte utilitaire de 70 l

G2 (modèles 6x6 uniquement)

715001999



- Où que vous alliez et quoi que vous fassiez, ce compartiment utilitaire pratique de 70 l vous accompagnera.
- Le couvercle maintient votre équipement à l'abri des éléments extérieurs, quelles que soient les conditions.
- Se glisse sous le plateau. Comporte des poignées pour un accès facile.

Filet pour coffre de rangement

G2 (modèles 6x6 uniquement)

715001371



- Filet rigide conçu pour être fixé au fond du coffre afin d'arrimer des articles de façon sécurisée et compacte.

Sac de rangement souple

G2, G2L, G2S

715003759



- Sac à 3 compartiments.
- Transportez votre équipement dans un sac à l'épreuve des intempéries.
- Sac souple d'une capacité de 45 litres conçu pour l'arrière du véhicule afin d'optimiser l'espace de rangement.
- Le porte-bagages LinQ (715001734) est requis pour G2S.

Sac de rangement 10 l

269502121



- Sac étanche dont la partie supérieure se replie pour protéger votre chargement des intempéries.
- Rentre dans le compartiment arrière de votre véhicule.

PARE-BRISE CAN-AM

Carénage de luxe

G2 (sauf X mr et 6x6), G2L

■ 715001232 • Noir

■ 715000935 • Jaune 2000

■ 715002479 • Gris clair

■ 715006125 • Vert escadron

■ 715007073 • Vert toundra



- Une protection contre le vent innovante et riche en fonctionnalités.
- Facile à désinstaller sans outil lorsque les attaches de base sont fixées au guidon.
- Deux porte-gobelets.
- Prêt pour le kit de montage du GPS.

- Rétroviseurs et éclairage auxiliaire en option.
- Nécessite un pare-brise bas, haut ou très haut.
- L'ensemble d'adaptateur de guidon conique est nécessaire pour les véhicules avec guidon conique en aluminium de 28 mm.
- Ne convient pas aux modèles T3.

Ensemble d'adaptateur de guidon conique

(photo non disponible)

Carénage de luxe

715002470

- Requis pour l'installation du carénage de luxe sur un Outlander X-TP et tout véhicule équipé d'un guidon conique en aluminium de 28 mm.

Pare-brise ultrahaut

Carénage de luxe

715000936



- Ce pare-brise de 41 cm est le nec plus ultra en matière de protection des éléments en randonnée.
- Protège du vent et des intempéries hivernales.
- Aucun outil nécessaire pour l'installer et le retirer.

L'installation de certains accessoires illustrés peut avoir des conséquences sur la conformité du véhicule avec certaines réglementations. Informez-vous auprès de votre concessionnaire.

Pare-brise haut

Carénage de luxe

715001211



- 28 cm de hauteur, protège contre le vent et les intempéries hivernales.
- Aucun outil nécessaire pour l'installer et le retirer.

L'installation de certains accessoires illustrés peut avoir des conséquences sur la conformité du véhicule avec certaines réglementations. Informez-vous auprès de votre concessionnaire.

Pare-brise bas

Carénage de luxe

715001227



- Ce pare-brise de 15 cm permet à votre véhicule de conserver une allure sportive tout en vous assurant une certaine protection contre les éléments, mais aussi de profiter de l'éclairage directionnel.
- Aucun outil nécessaire pour l'installer et le retirer.

L'installation de certains accessoires illustrés peut avoir des conséquences sur la conformité du véhicule avec certaines réglementations. Informez-vous auprès de votre concessionnaire.

Accessoires

Éclairage auxiliaire de pare-brise

Carénage de luxe

715003115



- Deux projecteurs LED premium pour le carénage de luxe afin d'augmenter la luminosité et de permettre un éclairage dirigé.
- 1 800 lumens.
- Ensemble de 2 LED Cree 10 W.
- Éclairage à longue portée, jusqu'à 107 mètres, consommation inférieure à 1 ampère par ampoule.

Ensemble de rétroviseurs de luxe

Carénage de luxe

715002353



- Système de fixation amélioré.
- Large angle de vision.
- Complément idéal au carénage de luxe.

Ensembles de pare-brise

Ensemble de pare-brise ultrahaut

G2, G2L, G2S (sauf modèles X mr)

715003023



- Fabriqué en polycarbonate avec des événements intégrés qui réduisent les turbulences et les bruits de vent à grande vitesse, pour une conduite plus douce et silencieuse.
- Facile à désinstaller sans outil lorsque les attaches de base sont fixées au guidon.
- Convient aux guidons droits et effilés.
- Conception améliorée pour une rigidité accrue.
- Le couvre-guidon (709400939) est requis pour les modèles XT et Mossy Oak.
- Pare-brise de 41 cm.
- Protège parfaitement contre le vent et les intempéries hivernales.

L'installation de certains accessoires illustrés peut avoir des conséquences sur la conformité du véhicule avec certaines réglementations. Informez-vous auprès de votre concessionnaire.

Ensemble de pare-brise haut

G2, G2L, G2S (sauf modèles X mr)

715006382



- Fabriqué en polycarbonate avec des événements intégrés qui réduisent les turbulences et les bruits de vent à grande vitesse, pour une conduite plus douce et silencieuse.
- Facile à désinstaller sans outil lorsque les attaches de base sont fixées au guidon.
- Convient aux guidons droits et effilés.
- Conception améliorée pour une rigidité accrue.
- Le couvre-guidon (709400939) est requis pour les modèles XT et Mossy Oak.
- Pare-brise de 28 cm.
- Protège du vent et des intempéries hivernales.

L'installation de certains accessoires illustrés peut avoir des conséquences sur la conformité du véhicule avec certaines réglementations. Informez-vous auprès de votre concessionnaire.

Ensemble de pare-brise bas

G2, G2L, G2S (sauf modèles X mr)

715003021



- Fabriqué en polycarbonate avec des événements intégrés qui réduisent les turbulences et les bruits de vent à grande vitesse, pour une conduite plus douce et silencieuse.
- Facile à désinstaller sans outil lorsque les attaches de base sont fixées au guidon.
- Convient aux guidons droits et effilés.
- Conception améliorée pour une rigidité accrue.
- Le couvre-guidon (709400939) est requis pour les modèles XT et Mossy Oak.
- Pare-brise de 15 cm.
- Permet à votre véhicule de conserver une allure sportive tout en vous assurant une certaine protection contre les éléments.

L'installation de certains accessoires illustrés peut avoir des conséquences sur la conformité du véhicule avec certaines réglementations. Informez-vous auprès de votre concessionnaire.

GUIDONS ET RÉTROVISEURS

Défecteurs d'air pour poignées

G2, G2L, G2S



- Construction robuste en plastique moulé par injection avec logo Can-Am.
- Avec capuchon amovible permettant une meilleure circulation d'air.
- Ensemble de fixation vendu séparément.

- 715000525 • Noir / Jaune
- 715000537 • Blanc / Noir
- 715001706 • Noir / Noir
- 715003811 • Rouge Can-Am / Noir
- 715003812 • Vert Manta / Noir
- 715003813 • Orange / Noir
- 715003814 • Bleu octane / Noir
- 715006117 • Vert escadron / Noir
- 715006118 • Rouge vipère / Noir

Défecteurs d'air pour poignées du passager

G2 et G2L (modèles MAX uniquement)

715001669



- Ces déflecteurs s'adaptent aux poignées du passager et assurent un plus grand confort.
- Faciles à installer et à désinstaller.

Ensemble de fixation en aluminium à habillage complet

G2, G2L, G2S

715001378



- Structure légère en aluminium moulé noir.
- Outillage d'installation compris.
- Défecteurs d'air vendus séparément.




Guidon conique en aluminium

G2, G2L, G2S




715000550



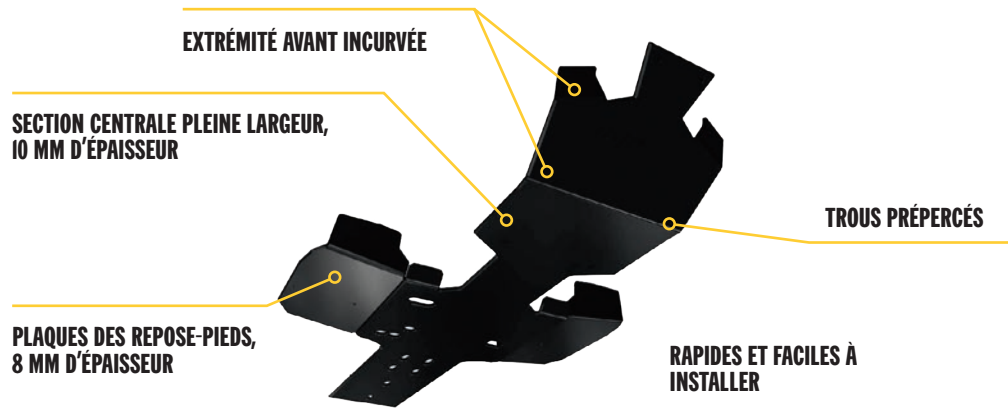

- Guidon conique 22 mm à 28 mm en aluminium 6061-T6.
- Comprend les éléments de fixation et la mousse protectrice centrale.

| | | |
|---|--|--|
| Ensemble de protecteurs de guidon XT | G2, G2L | 703100352 |
|  | <ul style="list-style-type: none"> • Non compatible avec la poignée spéciale pour terrains difficiles (715003053). | |
| Rétroviseur gauche – 10 mm | G2, G2L, G2S | 708200963 |
|  | <ul style="list-style-type: none"> • Surface de vision réelle de 13 cm x 8 cm. • Fini mat. • Tige avec filet de 10 mm. • Le support (715000190) est requis pour l'installation sur le DS 450. • Support non requis pour l'installation sur Outlander et Renegade. | |
| Rétroviseurs droite – 10 mm <i>(photo non disponible)</i> | G2, G2L, G2S | 709400523 |
| | <ul style="list-style-type: none"> • Surface de vision réelle de 13 cm x 8 cm. • Fini mat. • Tige avec filet de 10 mm. | <ul style="list-style-type: none"> • Support (715000190) requis, sauf pour les véhicules avec frein à droite. |
| Rétroviseurs de guidon | G2, G2L, G2S | 715005366 |
|  | <ul style="list-style-type: none"> • Rétroviseurs convexes ajustables montés sur le guidon. • La surface convexe permet une meilleure visibilité avec un champ de vision plus large. <ul style="list-style-type: none"> • Ne nécessite pas le montage d'un pare-brise ou d'un carénage. | |

SIÈGES

| | | |
|---|---|------------------|
| | G2L (sauf modèles MAX) | 715003941 |
| | G2 (sauf modèles 6x6 et MAX) | 715003940 |
| | G2 (modèles 6x6 uniquement, sauf MAX) | 715003611 |
| Dossier conducteur | | |
|  | <ul style="list-style-type: none"> • Assure un support additionnel pour le dos du conducteur, ce qui rend les longues randonnées bien plus confortables. • S'ajuste horizontalement pour correspondre à la taille et aux préférences du conducteur. • S'installe et se verrouille fermement sur le véhicule. | |
| Siège passager pour Outlander MAX | G2 2015 et ultérieurs, G2L (modèles MAX uniquement) | 715002373 |
|  | <ul style="list-style-type: none"> • Parfait pour remplacer un siège passager usagé ou endommagé. | |
| Housse de siège résistante | G2, G2L | 715007212 |
|  | <ul style="list-style-type: none"> • Matériaux résistants pour recouvrir et protéger le siège. • Résistant à l'abrasion et aux déchirures. • S'installe simplement en se déployant autour du siège d'origine ; l'élastique maintient la housse bien en place. | |

PLAQUES DE PROTECTION EN PLASTIQUE

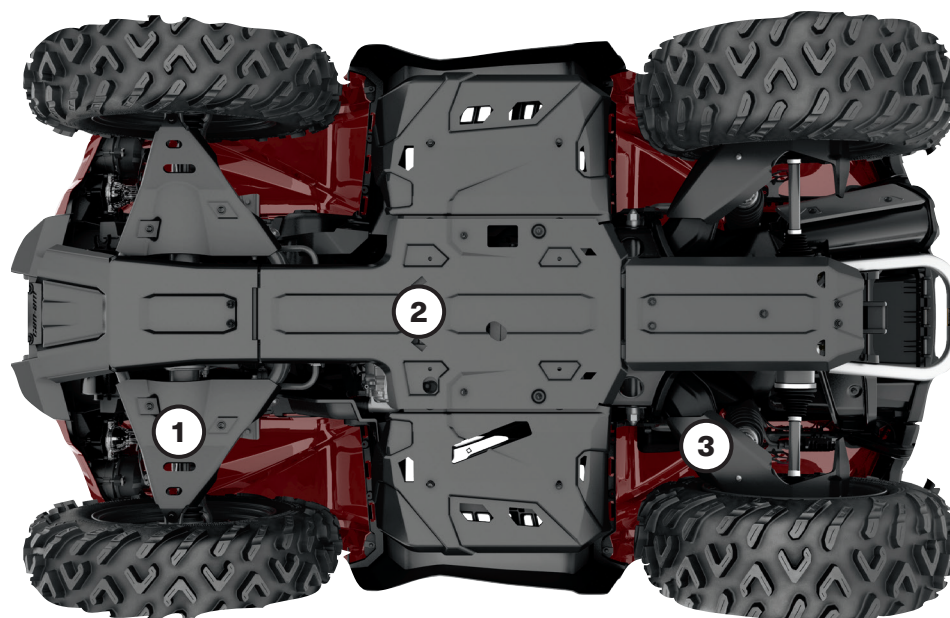


Nos plaques en plastique glissent en douceur et silencieusement sur les obstacles, offrant une grande protection en terrain accidenté. En polyéthylène de masse moléculaire élevée (HMWPE) thermoformé résistant à l'abrasion.

• Plus léger que l'aluminium.

| Offrez à votre Outlander et votre Renegade l'ensemble de protection complet ou procurez-vous chaque plaque individuellement | OUTLANDER | OUTLANDER MAX | OUTLANDER 6X6 | G2, G2S | G2L | G2L MAX |
|---|-----------|---------------|------------------------------|-----------|-----------|-----------|
| PLAQUES DE PROTECTION EN PLASTIQUE INDIVIDUELLES | | | | | | |
| ① PROTECTEURS DE BRAS TRIANGULAIRES G2 | 715002924 | 715002924 | 715002924 | 715002924 | — | — |
| ② PROTECTEURS POUR BRAS OSCILLANTS G2 | 715002925 | — | 715002925 | 715002925 | — | — |
| ③ PLAQUE DE PROTECTION EN PLASTIQUE G2 | 715006019 | 715006020 | 715005290 715005320 (MAX) | — | 715006115 | 715006116 |

PLAQUES DE PROTECTION HMWPE



Nos plaques en plastique glissent en douceur et silencieusement sur les obstacles, offrant une grande protection en terrain accidenté. En polyéthylène de masse moléculaire élevée (HMWPE) thermoformé résistant à l'abrasion de 6 mm d'épaisseur.

- Plus léger que l'aluminium.
- Résistance supérieure aux fissures de contrainte.
- Haute résistance aux chocs.

OUTLANDER, RENEGADE

| G2 | | | | | | G2L | | G2S | |
|--------------------------------|--------------------------------------|--------------------------------|--------------------------------------|--------------------------------|--------------------------------------|------------------|------------------------|-------------------|-----------|
| 2016 et antérieurs | | 2017-2018 | | 2019 et ultérieurs | | | | Modèles 2017-2018 | 2019-2022 |
| Sauf modèles MAX et X mr 1000R | MODÈLES MAX et X mr 1000R uniquement | Sauf modèles MAX et X mr 1000R | MODÈLES MAX et X mr 1000R uniquement | Sauf modèles MAX et X mr 1000R | MODÈLES MAX et X mr 1000R uniquement | Sauf modèles MAX | MODÈLES MAX uniquement | | |


Ensemble de plaques de protection en HMWPE

| | | | | | | | | | |
|-----------|-----------|-----------|-----------|-----------|-----------|-----------|-----------|-----------|-----------|
| 715004214 | 715004215 | 715004209 | 715004210 | 715004806 | 715004807 | 715004211 | 715004212 | 715004213 | 715004809 |
|-----------|-----------|-----------|-----------|-----------|-----------|-----------|-----------|-----------|-----------|

Plaques de protection en HMWPE individuelles

| | | | | | | | | | | |
|--|-----------|-----------|-----------|-----------|-----------|-----------|--|--|-----------|-----------|
| ① Protecteurs de bras triangulaires | 715002924 | 715002924 | 715002924 | 715002924 | 715004822 | 715004822 | 715002924 | 715002924 | 715002924 | 715004822 |
| ② Plaques de protection <i>Partie des repose-pieds non compatible avec Renegade X mr</i> | 715002926 | 715002927 | 715002926 | 715002927 | 715002926 | 715002927 | 715002928 | 715002929 | 715002974 | 715002974 |
| ③ Protecteurs pour bras oscillants | - | - | 715003466 | 715003466 | 715004823 | 715004823 | 715003466 (modèles 2015 à 2020 uniquement) | 715003466 (modèles 2015 à 2020 uniquement) | 715003466 | 715004823 |

PLAQUES DE PROTECTION EN ALUMINIUM



Pour une durabilité et une résistance absolues, toutes nos plaques de protection en aluminium sont en aluminium 5052 H32 haute résistance de 4,5 mm d'épaisseur.

- Durabilité absolue.
- Haute résistance.

OUTLANDER

| G2 | | | | | | G2L | |
|--------------------------------|--------------------------------------|--------------------------------|--------------------------------------|--------------------------------|--------------------------------------|------------------------|------------------------|
| 2016 et antérieurs | | 2017-2018 | | 2019 et ultérieurs | | N'importe quelle année | |
| Sauf modèles MAX et X mr 1000R | Modèles MAX et X mr 1000R uniquement | Sauf modèles MAX et X mr 1000R | Modèles MAX et X mr 1000R uniquement | Sauf modèles MAX et X mr 1000R | Modèles MAX et X mr 1000R uniquement | Sauf modèles MAX | Modèles MAX uniquement |


Ensemble de plaques de protection en aluminium

| | | | | | | | |
|-----------|-----------|-----------|-----------|-----------|-----------|-----------|-----------|
| 715002137 | 715002138 | 715004197 | 715004198 | 715004804 | 715004805 | 715004199 | 715004200 |
|-----------|-----------|-----------|-----------|-----------|-----------|-----------|-----------|

Plaques de protection en aluminium individuelles

| | | | | | | | | |
|---|-----------|-----------|-----------|-----------|-----------|-----------|-----------|-----------|
| ① Protecteurs de bras triangulaires | 715001667 | 715001667 | 715001667 | 715001667 | 715004820 | 715004820 | 715001667 | 715001667 |
| ② Plaque de protection avant | 715000926 | 715000926 | 715000926 | 715000926 | 715000926 | 715000926 | 715001906 | 715001906 |
| ③ Plaque de protection centrale | 715002078 | 715002078 | 715002078 | 715002078 | 715002078 | 715002078 | 715002078 | 715002078 |
| ④ Plaques de protection pour repose-pieds | 715000922 | 715000922 | 715000922 | 715000922 | 715000922 | 715000922 | 715000922 | 715000922 |
| ⑤ Protecteurs pour bras oscillants | — | — | 715008595 | 715008595 | 715004821 | 715004821 | 715008595 | 715008595 |
| ⑥ Protection pour différentiel arrière | 715000920 | 715000920 | 715000920 | 715000920 | 715000920 | 715000920 | 715000920 | 715000920 |
| ⑦ Plaque de protection arrière | 715002028 | 715002029 | 715002028 | 715002029 | 715002028 | 715002029 | 715002028 | 715002029 |

PLAQUES DE PROTECTION EN ALUMINIUM



Pour une durabilité et une résistance absolues, toutes nos plaques de protection en aluminium sont en aluminium 5052 H32 haute résistance de 4,5 mm d'épaisseur.

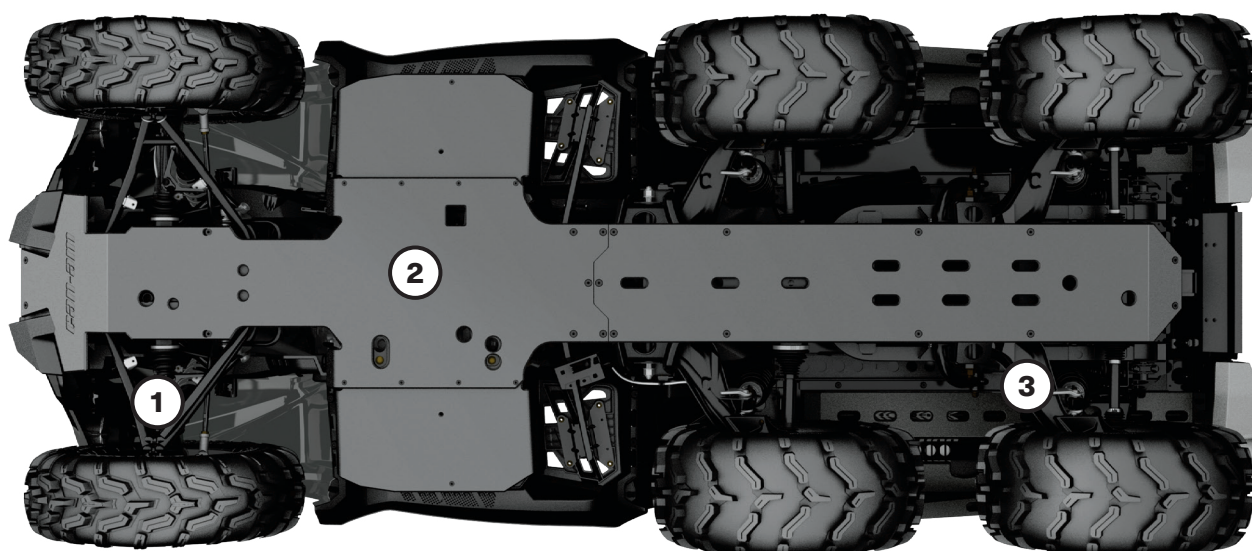
- Durabilité absolue.
- Haute résistance.

RENEGADE

G2S

| | 2016 et antérieurs | 2017-2018 | 2019-2022 | 2023 et ultérieurs |
|---|--------------------|-----------|-----------|--------------------|
| Ensemble de plaques de protection en aluminium | | | | |
| <i>Non compatible avec les modèles X mr</i> | 715002139 | 715004201 | 715004808 | 715009730 |
| Plaques de protection en aluminium individuelles | | | | |
| ① Protecteurs de bras triangulaires | 715001667 | 715001667 | 715004820 | 715004820 |
| ② Plaque de protection avant | 715000925 | 715000925 | 715000925 | 715001906 |
| ③ Plaque de protection centrale | 715002078 | 715002078 | 715002078 | 715002078 |
| ④ Protecteurs pour bras oscillants | 715001129 | 715008595 | 715004821 | 715004821 |
| ⑤ Protection pour différentiel arrière | 715000920 | 715000920 | 715000920 | 715000920 |
| ⑥ Plaque de protection arrière | 715002028 | 715002028 | 715002028 | 715002028 |

PLAQUES DE PROTECTION EN HMWPE ET ALUMINIUM



Nos plaques en plastique et en aluminium glissent en douceur et silencieusement sur les obstacles, offrant une grande protection en terrain accidenté.

HMWPE

En polyéthylène de masse moléculaire élevée (HMWPE) thermoformé résistant à l'abrasion de 6 mm d'épaisseur.

- Plus léger que l'aluminium.
- Résistance supérieure aux fissures de contrainte.
- Haute résistance aux chocs.

ALUMINIUM

En aluminium 5052 H32 haute résistance de 4,5 mm d'épaisseur.

- Durabilité absolue.
- Haute résistance.

OUTLANDER 6X6

| | G2 6x6 | | G2L 6x6 |
|--|--------------------|-----------|--------------------|
| | 2016 et antérieurs | 2017-2018 | 2019 et ultérieurs |

Plaques de protection en HMWPE individuelles

| | 2016 et antérieurs | 2017-2018 | 2019 et ultérieurs | N'importe quelle année |
|--|----------------------------|-----------|----------------------------|---|
| ① Protecteurs de bras triangulaires en HMWPE | 715002924 | 715002924 | 715004822 | 715002924 |
| ② Plaque de protection complète en HDPE | 715005290 (sauf MAX) | 715005290 | 715005290 (sauf MAX) | 715004987 (sauf MAX) |
| | 715005320 (Max uniquement) | 715005320 | 715005320 (Max uniquement) | 715005259 (Max uniquement) |
| ③ Protecteurs pour bras longitudinaux en HMWPE | - | 715003466 | 715004823 | 715003466 (modèles 2020 et antérieurs uniquement) |

Plaques de protection en aluminium individuelles

| | 2016 et antérieurs | 2017-2018 | 2019 et ultérieurs | N'importe quelle année |
|--|--------------------|-----------|--------------------|------------------------|
| ① Protecteurs de bras triangulaires en aluminium | 715001667 | 715001667 | 715004820 | 715001667 |
| ② Plaque de protection complète en aluminium | | | | |
| ③ Protecteurs pour bras oscillants en aluminium | | 715008595 | 715004821 | 715008595 |

PARE-CHOC ET PROTECTIONS

Pare-chocs

Pare-chocs avant Expedition

G2, G2L (sauf modèles X mr et modèles X xc 2022 et ultérieurs)

715007233



- Fabriqué en tubes d'acier profilés de 3,8 cm pour une protection complète de l'avant du véhicule.
- Protège les phares du véhicule et ne les obstrue pas.
- Points de montage intégrés pour les feux.
- Revêtement anticorrosion intérieur et extérieur avec une peinture finition poudre durable.

Pare-chocs arrière Expedition

G2, G2L

715007234



- Fabriqué en tubes d'acier profilés de 3,8 cm pour une protection complète de l'arrière du véhicule.
- Protège les feux arrière du véhicule et ne les obstrue pas.
- Revêtement anticorrosion intérieur et extérieur avec une peinture finition poudre durable.
- L'installation de la base G2 et du pare-chocs arrière DPS nécessite 705008164 et 705008165.

NOUVEAU Pare-chocs avant X mr

G2S 2023 et ultérieurs

715008198



- Renforce la protection avant du véhicule. Nécessaire comme point de fixation pour le relocalisateur de radiateur (715008898).

Pare-chocs avant XT

G2

715004837



- Offre une protection supplémentaire contre les obstacles.
- Robuste et durable, il peut être ajouté au modèle Outlander de base afin de le convertir en modèle XT.
- De série sur les modèles XT, XT-P, Mossy Oak et Limited.
- Fabrication en gros tubes avec finition noire texturée et coins en métal.

Pare-chocs arrière XT

G2

715004920



- Offre une protection supplémentaire contre les obstacles.
- Robuste et durable, il peut être ajouté au modèle Outlander de base afin de le convertir en modèle XT.
- De série sur les modèles XT, XT-P, Mossy Oak et Limited.
- Fabrication en gros tubes avec finition noire texturée et coins en métal.

Pare-chocs avant XT

G2L

715001910



- Treuil compatible.
- Fabrication en gros tubes.
- Protège le véhicule contre les obstacles.
- De série sur les modèles XT.

Pare-chocs arrière XT

G2L

715001911



- Fabrication en gros tubes.
- Protège le véhicule contre les obstacles.
- De série sur les modèles XT.

| | | |
|---------------------------------|-----|-------------------|
| Pare-chocs avant Extreme | G2 | 715001286* |
| | G2L | 715004279 |



- Construction ultrarésistante.
- Renforce la protection de l'avant des véhicules.
- Compatible avec le pare-chocs avant XT.
- Convient au système de chenilles Apache™ 360 (lorsque les panneaux latéraux sont retirés).
- Non conforme aux modèles de catégorie T.
- * Non compatible avec l'attelage avant.

| | | |
|---------------------------------|-----------------------------|------------------|
| Pare-chocs avant Rancher | G2, G2L (sauf modèles X mr) | 715003461 |
|---------------------------------|-----------------------------|------------------|



- La protection avant basse et les plaques vous permettent d'utiliser votre ATV pour diriger des troupeaux d'animaux tout en protégeant à la fois le véhicule et les animaux.
- La partie avant plate facilite le travail pour guider doucement les troupeaux ou pousser des objets légers comme par exemple pour fermer une clôture.
- Façade étendue qui offre une protection supplémentaire à vos phares avant et votre radiateur.
- Revêtement anticorrosion intérieur et extérieur avec une peinture finition poudre durable.
- Non compatible avec le système de chenilles, les pelles et les attelages avant.
- Non compatible avec les modèles de catégorie T.

| | | |
|-----------------------------------|----------------------------|------------------|
| Pare-chocs arrière Rancher | G2, G2L (sauf modèles 6x6) | 715003462 |
|-----------------------------------|----------------------------|------------------|



- Parfait pour diriger des troupeaux d'animaux, car il protège à la fois le véhicule et les animaux.
- Surface étendue qui offre une protection supplémentaire à vos feux arrière.
- Revêtement anticorrosion intérieur et extérieur avec une peinture finition poudre durable.
- Non compatible avec les systèmes de chenilles.
- Non conforme aux modèles de catégorie T.

| | | |
|--|--|------------------|
| Pare-chocs avant Extreme Renegade | G2S 2022 et antérieurs (sauf modèles X mr) | 715002469 |
|--|--|------------------|



- Renforce la protection avant du véhicule.
- Nécessaire comme point de fixation pour le relocalisateur de radiateur (715008898).

Protections

| | | |
|---------------------------|---|-------------------|
| Protecteur latéral | G2 2012 à 2018 avec pare-chocs XT d'origine, G2 2012 et ultérieurs avec pare-chocs Rancher, G2L avec pare-chocs Rancher, (sauf modèles X mr et 6X6) | 715003459 |
| | G2 2019 et ultérieurs avec pare-chocs Rancher, (sauf modèles X mr et 6X6) | 715004940* |
| | G2L avec pare-chocs XT, (sauf modèles X mr et 6x6) | 715003614 |



- Ce protecteur latéral ultrarobuste joue deux offices : protéger votre ATV et améliorer son apparence.
- Il assure une protection latérale complète pour toutes les tâches liées au travail d'agriculture, d'élevage et de foresterie.
- Fabriqué en tube d'acier durable de 3 cm de diamètre avec revêtement anticorrosion intérieur et extérieur avec un fini de peinture en poudre durable.
- Non compatible avec le repose-pieds auto-nettoyant.
- Les pare-chocs avant et arrière XT ou Rancher sont requis pour l'installation.
- Rallonges de protecteur latéral (715003460) requises pour l'installation sur les modèles MAX.

* Non compatible avec les pare-chocs Rancher avant et arrière.

| | | |
|---|----------------------------------|------------------|
| Rallonges de protecteur latéral <i>(photo non disponible)</i> | G2, G2L (modèles MAX uniquement) | 715003460 |
|---|----------------------------------|------------------|

- Rallonges spécifiquement conçues pour le protecteur latéral et qui s'intègrent et s'adaptent parfaitement au look des modèles Outlander MAX.

Garde-boue

G2 (avec protecteurs d'aile de série)

715007089



- Empêche la boue, la neige et les débris d'entrer dans ce que vous transportez et protège la remorque et les véhicules derrière vous.
- Confère une apparence esthétique à votre véhicule.
- Nécessite le protecteur d'aile de série.
- Vendu par paires.

G2 2012-2018 (sauf avec pneus 30") (sauf modèles 6x6)

715001764*

G2 2019 et ultérieurs (avec pneus de 30") (sauf modèles 6x6)

715004250**

G2L

715001909***

Véhicules européens G2L uniquement 2015 et ultérieurs

715004487

Protecteurs d'aile



- Ensemble conçu pour offrir une protection accrue contre la poussière et les débris ; indispensable pour ceux qui aiment conduire dans la boue.
- Fabriqué en plastique injecté qui épouse parfaitement les ailes de votre véhicule.
- Accessoire stylé qui rehaussera l'apparence robuste mais branchée du véhicule.
- L'ensemble comprend les extensions avant et arrière ainsi que les éléments de fixation.

* De série sur les modèles G2 2019 et ultérieurs (sauf modèles X mr).

** De série sur G2 X mr 1000R.

*** Non compatible avec les véhicules européens.

Rallonges de protecteurs d'aile

G2 (sauf modèles 6x6)

715005111*

G2L

715003615**



- Rallonges extralarges spécifiquement conçues pour les protecteurs d'aile afin d'empêcher les débris de vous atteindre lorsque vous conduisez ou d'endommager votre véhicule. Elles comprennent aussi des garde-boue qui protègent contre la boue et la neige, particulièrement lors de la conduite avec les chenilles.
- Fabriquées en polyéthylène de masse moléculaire élevée (HMWPE) pour une résistance à l'abrasion avancée.
- Comprend les rallonges avant et arrière.

* Doivent être utilisées avec le protecteur d'aile pour G2 (715001764).

** Doivent être utilisées avec le protecteur d'aile pour G2L (715001909).

Protecteurs d'aile

G2S (sauf modèles X mr)

705012695



- Rallonges d'aile intégrées offrant un aspect sportif et une protection complète contre la boue et l'eau.
- L'ensemble comprend les extensions avant et arrière ainsi que le matériel de montage.

Tubes de protection pour plateforme de chargement

G2 (modèles 6x6 uniquement)

715002030



- Pare-chocs à boulonner pour les côtés de la plateforme 6x6.
- Protègent les éléments extérieurs en plastique de la plateforme contre les roches, les arbres et autres obstacles lorsque vous traversez des zones étroites ou chargez la plateforme.

Tubes de protection pour plateforme de chargement

G2L (modèles 6x6 uniquement)

715005266



- Pare-chocs à boulonner pour les côtés de la plateforme 6x6.
- Protègent les éléments extérieurs en plastique de la plateforme contre les roches, les arbres et autres obstacles lorsque vous traversez des zones étroites ou chargez la plateforme.

ÉCLAIRAGE ET ACCESSOIRES ÉLECTRIQUES

Ensemble de poignées et accélérateur chauffants intégrés

G2, G2L, G2S (2024 et ultérieurs)

715005072



- Niveaux de chauffage affichés sur l'écran du véhicule.
- Bouton ergonomique intégré à la poignée gauche.
- Bouton unique pour la sélection du chauffage des poignées et de l'accélérateur.
- Cinq réglages de température pour l'accélérateur et les poignées.
- Rapport de chauffage réglable entre poignées et accélérateur.
- Maintenez le bouton enfoncé pour atteindre rapidement la chaleur maximale.
- Dernier réglage mémorisé.
- La certification d'étanchéité IP67 empêche toute pénétration d'éléments.
- Conformité ECE.
- Installation plug-and-play.
- Poignées à clipser, pas besoin de colle.

Ensemble de poignées et accélérateur chauffants

G2, G2L, G2S (sauf modèles 2020 et ultérieurs équipés du moteur 850, modèles 2019 et ultérieurs équipés du moteur 1000R et modèles de catégorie T)

715003250
Non compatible avec le système d'accélération électronique (iTC™)

715008739*
Compatible avec le système d'accélération électronique (iTC™)



G2, G2L, G2S (modèles 2020 et ultérieurs équipés du moteur 850, modèles 2019 et ultérieurs équipés du moteur 1000R et modèles de catégorie T)

- L'éclairage LED facilite la lecture des réglages de température.
- Quatre réglages de température avec commande séparée pour le pouce et la poignée.
- Retour au niveau de chaleur précédent.
- Arrêt à l'aide d'un seul bouton.
- Le câblage est nécessaire pour l'installation sur les modèles G2L uniquement.

* Support de relocalisation (715007619) requis pour l'installation sur les modèles de catégorie T et G2L XU (modèles INTL).

Câble

(photo non disponible)

G2L

710004567

- Requis pour l'installation de l'ensemble de poignées et accélérateur chauffants.

Prise pour visière chauffante

G2, G2L

715001246



- Située à un endroit stratégique sur le véhicule pour ne pas compromettre vos mouvements.
- Prise pour visière vous permettant de conduire sans être incommodé par la buée.
- Facile et rapide à installer.
- Vendu à l'unité.
- Visière chauffante non incluse.

Poignées chauffantes et prise pour visière passager

G2, G2L (modèles MAX uniquement)

715008794



- Remplacent les poignées pour passager de série.
- Est intégré dans l'accoudoir un interrupteur avec deux réglages de température pour trois zones de chauffage des poignées.
- Prise pour visière chauffante intégrée dans l'accoudoir.

Ensemble de prise de courant USB

G2, G2L, G2S

219400510



- Permet de recharger vos appareils électroniques pendant la conduite* (smartphone, MP3, vêtements chauffants, etc.).
- Connecteurs à deux ports USB.
- Selon le modèle, l'ensemble de prise peut ne pas recharger vos appareils pendant la conduite.

Dispositif de chauffage de siège

G2, G2L

715007211



- Dispositif de chauffage de siège 25 W pour un confort de conduite.
- Un seul réglage de température.
- Coussinet chauffant et harnais électrique uniquement.
- Une housse de siège résistante (715007212) est nécessaire pour l'installation.

Dispositif de chauffage du moteur

Outlander 500 / 570 / 650 / 800 (G1/G2)

605154278

Outlander 1000 (G2)

715002043

Support pour appareil électronique

G2, G2L (sauf modèles 6x6 et X mr)

715004919



- Polypropylène injecté robuste qui s'intègre parfaitement et s'installe facilement sur le tableau de bord.
- Le support réglable peut accueillir en toute sécurité des smartphones ou de petites tablettes d'une longueur ou d'une largeur comprise entre 7,5 cm et 13,0 cm avec ou sans étui de protection.
- Rangement intégré (2,1 l).
- Guide-câbles pour faire passer le câble de charge à travers le couvercle.
- Possibilité de déplacer la prise 12 V ou d'installer la prise USB dans le compartiment de rangement (prise USB vendue séparément).
- Non compatible avec les pare-brise ou l'ensemble de prise d'air surélevée.

Feux de route LED 9 cm (2 x 14 W)

G2, G2L (sauf modèles X mr)

715003666



- Éclairages LED de 14 W produisant 1 260 lumens chacun.
- Boîtier en aluminium moulé sous pression robuste comportant 6 LED haute puissance.
- Disposent de deux points de fixation – si un point de fixation est défectueux suite à une collision, faites pivoter l'éclairage vers le point suivant et refixez-le.
- Vendu par paires.
- Certification CE.
- Projecteur diffusant un faisceau lumineux long et étroit, idéal pour la conduite à vitesse élevée.
- Pare-chocs avant Expedition (715007233) et câble d'alimentation (715007275) requis pour l'installation.

Éclairages LED à faisceau large 9 cm (2 x 14 W)

G2, G2L (sauf modèles X mr)

715003665



- Éclairages LED de 14 W produisant 1 260 lumens chacun.
- Boîtier en aluminium moulé sous pression robuste comportant 6 LED haute puissance.
- Disposent de deux points de fixation – si un point de fixation est défectueux suite à une collision, faites pivoter l'éclairage vers le point suivant et refixez-le.
- Vendu par paires.
- Certification CE.
- Projecteur émettant un faisceau lumineux large, idéal pour les travaux comme le déneigement, les manœuvres ou la conduite dans la poussière et le brouillard.
- Pare-chocs avant Expedition (715007233) et câble d'alimentation (715007275) requis pour l'installation.

Éclairages LED ronds 10 cm (2 x 25 W)

G2, G2L (sauf modèles X mr)

715002935



- Projecteurs LED de 25 W.
- 1 800 lumens.
- Robuste et étanche.
- Avec le câblage de base et un interrupteur.
- Grille de protection avec logo Can-Am.
- Vendu par paires.
- Non conforme CE.
- Pare-chocs avant Expedition (715007233) et câble d'alimentation (715007275) requis pour l'installation.

Barre d'éclairage LED double rangée 25 cm (60 W)

G2, G2L (sauf modèles X mr)

715002933



- Équipée de 12 LED Cree de 5 W.
- 5 400 lumens.
- Robuste et étanche.
- Une puissance considérable pour sa taille.
- Non conforme CE.
- Pare-chocs avant Expedition (715007233) et câble d'alimentation (715007275) requis pour l'installation.

Câble d'alimentation d'éclairage

(photo non disponible)

G2, G2L

715007275

- Requis pour l'installation de la barre d'éclairage LED de 25 cm, ainsi que les éclairages LED 9 cm et 10 cm.

Barre audio Bluetooth pour guidon par MTX

G2, G2L, G2S

219400840



- Enceinte Bluetooth¹ aux commandes immédiatement accessibles.
- Enceinte étanche IP66 de construction robuste, conçue pour usage extérieur.
- Puissance de 150 watts, offrant une qualité sonore remarquable.
- S'intègre parfaitement et fonctionne avec les appareils compatibles au système Bluetooth.
- Comprend une entrée, un fil de mise à la terre et un fil d'allumage ainsi qu'une sortie auxiliaire et un câble de connexion de 3,89 cm.
- Non compatible avec l'ensemble de protecteurs de guidon XT.
- Conforme CE.

Remarque : Nous vous recommandons de choisir des formats de fichiers 320 Kbps MP3, 192-256 Kbps AAC ou AIFF ou WAV pour profiter pleinement du potentiel de l'enceinte. Des formats plus compressés affecteront probablement la qualité du son.

Ensemble de fixation pour phares multiposition

G2, G2L, G2S

715004274



- Colliers de serrage en plastique à positions multiples qui s'adaptent à différentes tailles de tubes : de 19 mm à 38 mm.
- Nécessaire pour l'installation des éclairages LED carrés de 5 cm (2 x 10 W).
- L'ensemble comprend les supports de colliers de serrage et les câbles d'alimentation.

Ensemble de phares Baja Designs

G2 (2022 et antérieurs)

715004284



- Ces phares sont prêts à l'emploi et remplacent facilement vos phares de série grâce à une installation directe par boulonnage à l'emplacement des phares d'origine ; la mise à niveau à ces phares LED puissants Squadron Pro de Baja Designs est un jeu d'enfant.
- Chaque phare est équipé de 4 LED Cree produisant 4 900 lumens à 40 W.
- Deux éclairages conçus pour la conduite offrant un mélange de lumière pour les applications de près ou à distance.
- Non conforme CE.

Éclairages LED carrés 5 cm (2 x 10 W)

G2, G2L, G2S

715004293



- Ensemble de 2 LED Cree 10 W de 900 lumens.
- Éclairage à longue portée, jusqu'à 107 mètres, consommation inférieure à 1 ampère par ampoule.
- L'ensemble de fixation pour phares multiposition est requis pour l'installation.
- Non conforme CE.

Projecteur LED RAM†

G2, G2L, G2S

710005423



- Projecteur LED de 540 lumens (9 W) ultrarobuste doté d'une double rotule de 2,5 cm de diamètre et d'un mécanisme de support en caoutchouc.
- Non conforme CE.

Chargeur de batterie/mainteneur de charge

715005061



- Conserve la charge des batteries au plomb avant leur utilisation.
- Charge et maintient la charge de petites batteries.
- Commandé par microprocesseur : chargement multiphasés pour plus de précision et de sécurité, et une longévité accrue des batteries.
- Identifie automatiquement les batteries de 6 ou de 12 volts.
- Protection contre la charge en sens inverse : aide à prévenir l'endommagement de la batterie et du chargeur.
- Détection automatique de la tension.
- Appuyez sur le bouton d'affichage pour voir l'état de charge.
- Contenu : chargeur de 3 ampères, adaptateur pour attache, adaptateur CC, faisceau de fils de 61 cm à cosse rondes avec fusible et capuchon étanche, manuel de l'utilisateur.
- Non conforme CE.
- Fiche États-Unis (110 V).
- Non disponible en Europe.

Bloc d'alimentation pour démarrage de secours

715005062



- Ports de sortie IPX3 étanches et hermétiques.
- 4 indicateurs de batteries à LED pour voir le niveau de charge en un coup d'œil.
- Compact et portable, il s'insère facilement dans votre sac à dos, la boîte à gants ou tout autre compartiment.
- Ports USB de 2,4 A + 1 A/5 V pour un chargement rapide pour appareils USB.
- Câble intelligent pour protéger contre la polarité inversée, les courts-circuits, la basse tension, les hautes températures et le chargement inverse.
- Voyant LED intégré (3 modes).
- Contenu : bloc d'alimentation pour démarrage de secours de 300 CA, attache pour câble intelligent SA858, câble de chargement MC-USB à USB, étui de transport, manuel de l'utilisateur.
- Non conforme CE.
- Non disponible en Europe.

Câble de batterie à connexion rapide

715005408



- Connectez et chargez rapidement et facilement différents éléments avec votre chargeur.
- Inclus dans le chargeur de batterie/mainteneur de charge (715005061).
- Vendu à l'unité.
- Non disponible en Europe.

Chargeur C-TEK


860200997



- CTEK, fabricant des chargeurs de batterie les plus intelligents au monde, a produit un chargeur spécifique à BRP pour tous les produits BRP.
- Le chargeur est conçu pour répondre aux conditions arctiques exigeantes.
- Contactez votre concessionnaire pour obtenir des informations complémentaires.

Câble de connexion rapide avec indicateur de batterie

715006055



- Connectez et chargez rapidement et facilement différentes batteries avec votre chargeur.
- Le voyant LED 3 couleurs indique en permanence l'état de la batterie.
- Vendu à l'unité.
- Non disponible en Europe.

Support GPS RAM[†] pour guidon

G2, G2L, G2S

715001985
Jusqu'à épuisement des stocks



- Support pratique pour installer le GPS Garmin Montana (non compris) sur le guidon de votre engin.

Système de sécurité à encodage numérique (D.E.S.S.) Clé verte

G2, G2S (2018 et ultérieurs)

710005232



- Technologie antivol. La clé du système de sécurité à codage numérique (D.E.S.S.) s'enclenche facilement sur le véhicule et permet de démarrer facilement et rapidement à chaque fois.
- La clé communique à distance avec le véhicule, de sorte que celui-ci se met en marche uniquement lorsque l'encodage de la clé correspond, ce qui permet d'avoir l'esprit tranquille.
- La clé programmable D.E.S.S. La clé peut également être programmée en 3 modes :
 - Mode Travaux : Limite la vitesse du véhicule à 40 km/h mais ne limite pas le couple moteur.
 - Mode normal : Limite la vitesse du véhicule à 70 km/h et à 50 % du couple.
 - Mode Performance : Aucune restriction.

TREUILS

Treuil Can-Am HD

Treuil Can-Am HD 2500

G2, G2L (sauf modèles catégorie T 2022 et ultérieurs)
G2, G2L (modèles catégorie T 2022 et ultérieurs)

715006414
715008140



- Guide-câble à rouleau robuste à quatre sens.
- Poignée d'embrayage ergonomique.
- Engrenages et bagues tout en acier robustes, fournissent plus de couple et une durée de vie prolongée.
- Frein automatique retenant 100 % de la charge.
- Solénoïde étanche pour une protection parfaite contre les intempéries.
- Télécommande filaire vendue séparément.
- Câblage prêt à l'emploi et supports de fixation.
- Interrupteur étanche monté sur le guidon.
- Force de traction de 1 134 kg.
- Câble en acier de 15,2 m de long et 4,8 mm de diamètre.
- Conforme CE.

Treuil Can-Am HD 3500

G2, G2L (sauf modèles catégorie T 2022 et ultérieurs)
G2, G2L (modèles catégorie T 2022 et ultérieurs)

715006415
715008137



- Guide-câble à rouleau robuste à quatre sens.
- Poignée d'embrayage ergonomique.
- Engrenages et bagues tout en acier robustes, fournissent plus de couple et une durée de vie prolongée.
- Frein automatique retenant 100 % de la charge.
- Solénoïde étanche pour une protection parfaite contre les intempéries.
- Télécommande filaire vendue séparément.
- Câblage prêt à l'emploi et supports de fixation.
- Interrupteur étanche monté sur le guidon.
- Force de traction de 1 588 kg.
- Câble en acier de 15,2 m de long et 4,8 mm de diamètre.
- Conforme CE.

Treuil WARN[†] VRX

Treuil WARN VRX 35-S

G2, G2L, G2S (sauf modèles catégorie T 2022 et ultérieurs)
G2, G2L, G2S (modèles catégorie T 2022 et ultérieurs)

715006109
715008139



- La certification d'étanchéité IP68 extrême empêche toute pénétration d'éléments.
- Fabrication durable, tout en métal.
- Revêtement de peinture en poudre noire et fixations en acier inoxydable qui résistent à la corrosion.
- Nouveau concept d'embrayage robuste reposant sur plus de 70 ans de savoir-faire de WARN 4WD en matière de blocage de moyeux.
- Commande à bascule montée sur le guidon.
- Frein de maintien de la charge pour un meilleur contrôle.
- Train épicycloïdal à trois étages, tout en métal, fournissant un contrôle fiable et sans à-coups.
- Garantie à vie limitée (mécanique), garantie de 3 ans (électrique).
- Force de traction de 1 361 kg.
- Câble synthétique de 15 m de long et 4,8 mm de diamètre.
- Cintre en aluminium.
- Faisceau de câbles (715002453) nécessaire pour l'installation.
- La plaque de fixation de treuil est requise pour le G2S (STD et X xc 2022 et antérieurs uniquement).
- Conforme CE.

Ensemble de treuil arrière

G2 (sauf modèles 6x6)
G2 (modèles 6x6 uniquement)
G2L (modèles 6x6 uniquement)

715007100
715006503
715007099



- Le treuil arrière télécommandé est une bénédiction lorsque vous voulez vous sortir d'un mauvais pas ou déplacer des charges lourdes.
- L'ensemble comprend un treuil WARN étanche avec le faisceau électrique et le matériel pour une installation facile et rapide.
- Force de traction de 1 361 kg.
- Câble acier de 15,2 m de long et 5,5 mm de diamètre.

Accessoires pour treuils

Télécommande sans fil

Treuils WARN

715002542



- Système facile et rapide à installer grâce au harnais électrique inclus avec antenne intégrée et le nécessaire d'installation complet.
- Permet d'opérer votre treuil dans un périmètre de 15,2 m, permettant ainsi une plus grande flexibilité d'utilisation.
- Tous les composants sont à l'épreuve des intempéries.

Télécommande filaire

Treuils WARN

Treuils Can-Am HD (715006414 et 715006415)

Treuils Can-Am HD (715008140 et 715008141)

715006378

715006555

715008121



- Cet ensemble permet d'ajouter la télécommande au treuil.
- Permet à l'utilisateur d'ajouter une télécommande manuelle sur un véhicule équipé d'un treuil de série.
- Fonctionne conjointement avec l'interrupteur à bascule.
- Télécommande filaire et prise à distance incluses.
- Conforme CE.

Ensemble d'accessoires pour treuil

715002409



- Tirez le meilleur parti de votre treuil.
- Doublez votre puissance de traction, changez la direction et maintenez votre treuil en bon état de marche.
- Comprend des estropes, une poulie coupée, un étrier et des gants de treuillage.

Guide-câble WARN

Treuils WARN

715007698



- Double revêtement en poudre.
- Nécessaire pour utiliser le treuil synthétique.
- Câble (715004254) sur treuils WARN.
- À utiliser exclusivement avec des câbles de treuil synthétiques.

Cintre à rouleaux

Treuils WARN

Treuil Can-Am HD

715007699

710007459



- Équipé de rouleaux en haut, en bas et sur les côtés afin de minimiser l'usure des câbles. Facilite les manœuvres lors du treuillage.

Sangle et crochet avec verrou de sécurité

Treuils Can-Am HD

705014949



- Crochet et câble de remorquage robuste avec attache en acier inoxydable.
- Comprend une sangle de sécurité en nylon.

Câble de remplacement – Can-Am HD

705014983

705014984



- Jouez la sécurité, ayez toujours un câble de rechange.
- Force de traction de traction de 1 134 kg avec câble de 15,2 mm de long et 4,8 mm de diamètre pour 705014983.
- Force de traction de traction de 1 588 kg avec câble de 15,2 mm de long et 5,5 mm de diamètre pour 705014984.

Câble de remplacement – Treuils WARN ATV

715006256



- Jouez la sécurité, ayez toujours un câble de rechange.
- Force de traction de 1 588 kg.
- Fil d'acier de qualité aéronautique de 15,2 m de long et 5,5 mm de diamètre.

Câble synthétique pour treuil

Treuils WARN ATV

715004254



- Plus facile à manipuler que le câble d'acier.
- Remplace le câble d'origine sur les treuils WARN installés en usine ou vendu comme accessoire par BRP.
- L'ensemble comprend : câble synthétique et gaine protectrice.
- À utiliser de manière systématique avec le nouveau guide-câble (715007698).
- Câble synthétique de 15,2 m de long et 4,8 mm de diamètre.
- Force de traction de 1 588 kg.

Plaque de fixation de treuil

G2S (2022 et antérieurs)

715000927



- Ajoute des fonctions à votre Renegade.
- Convient aux treuils Can-Am par WARN.

Faisceau de câbles de treuil

(photo non disponible)

G2 2021 et ultérieurs, G2S 2021 et ultérieurs et G2L

715002453

- Câblage prêt à l'emploi requis pour installer le treuil WARN uniquement.
- Non requis pour les treuils Can-Am HD.

ATTELAGES

Attelages

Attelage arrière

G2, G2L (sauf modèles 6x6), G2S

715001925



- Revêtement de finition par électrodéposition.
- Support de montage de rotule d'attelage fixe.
- Point d'attache fixe pour donner à votre véhicule une capacité de remorquage.
- Capacité de remorquage de 590 kg.
- Rotule d'attelage non comprise.

Attelage avant et arrière pour barre de remorquage

G2, G2L, G2S

715008350



- De série sur l'attelage de réception avant 5 cm.
- Cet attelage a une capacité de remorquage de 750 kg.
- Rotule d'attelage non comprise.
- Acier forgé.

Dispositif d'accouplement avant

T3

705205025

- Requis pour les modèles T3.

Multiremorque

619590024



- Les roues de cette remorque sont maintenant plus silencieuses et équipées de raccords de graissage.
- Conçue pour un usage intensif.
- 100 % en acier galvanisé.
- Caractéristiques : base de contreplaqué de 12 mm, ancrage stable, points d'ancrage amovibles (4 pièces),
- plateau basculant, parois amovibles et support pour bois en 4 pièces.
- Grâce à leur surface lisse, le dessous et le châssis de la remorque sont conçus pour rouler facilement par-dessus les obstacles (pierre et bois).
- Longueur du plateau : 182 cm
- Largeur du plateau : 66 cm (partie inférieure) / 95 cm (partie supérieure)
- Hauteur du plateau : 60 cm
- Poids : 200 kg avec le support pour bois et les parois

Accessoires pour attelages

Rotule d'attelage arrière

G2S 2012 avec moteurs 800R ou 1000 G2S 2013 et ultérieurs, G2L et G2

715005186



- Revêtement de finition par électrodéposition.
- N'affecte pas la garde au sol.
- Boule d'attelage non comprise.
- Sur un modèle 4x4, cet attelage a une capacité de remorquage de 680 kg.
- Sur un modèle 6x6, cet attelage a une capacité de remorquage de 750 kg.
- Conforme à la réglementation européenne T.
- Non compatible avec les modèles G2L avec plaques de protection arrière.

Attelage de réception avant

G2

715000921



- Attelage de réception avant pour tous les Outlander équipés ou non d'un treuil.
- Capacité de remorquage de 590 kg.
- Permet de manœuvrer facilement votre remorque dans les espaces restreints.
- Barre d'attelage vendue séparément.
- Non compatible avec les pare-chocs avant Extreme, les pare-chocs Rancher et les pelles ProMount.

Cache en caoutchouc pour attelage

705204503



- Cache en caoutchouc pour rotule d'attelage de 5 cm.

PERFORMANCE

Performance

Ensemble de prise d'air surélevée Renegade

G2S (2020 et antérieurs)

715006000

G2S (2021 et ultérieurs)

715007083



- Ensemble complet.
- Rallonge de prise d'air et d'admission d'air pour la transmission CVT.
- Sortie d'échappement qui s'intègre à la jauge supérieure de la console.
- Idéal en terrain boueux.
- Non conforme à la catégorie T.

Ensemble de relocalisation du radiateur Renegade

G2S 2023 et ultérieurs

715008898

G2S 2022 et antérieurs

715001929



- Permet de surélever le radiateur.
- Préviend la diminution de la capacité de refroidissement en conditions boueuses.
- Utilise le radiateur existant.
- Comprend le matériel de fixation du support et les tuyaux.
- Conçu pour une vidange et une maintenance aisées du système de refroidissement.
- Radiateur non compris.
- Pare-chocs avant Extrême Renegade (715002469) requis pour G2S 2022 et antérieurs ou pare-chocs avant X mr (715008198) requis pour 2023 et ultérieurs pour l'installation (sauf X mr).
- Non conforme à la catégorie T.

Poignée spéciale pour terrains difficiles

G2, G2L, G2S

715003053




- Poignée de préhension pratique et solide.
- Permet aux conducteurs de redistribuer leur poids pour une meilleure traction dans des conditions exigeantes.
- Non compatible avec l'ensemble de protecteurs de guidon XT (703100352).

Protecteur de radiateur

G2, G2S (sauf G2S avec moteur 500)

715001744



- Grillage métallique couvrant l'avant du radiateur et offrant une protection contre les cailloux et les branches.

Ensemble de prise d'air surélevée Outlander

G2 2015 et ultérieurs, G2L (sauf modèles X mr et 6x6)

715005999



- Ensemble complet.
- Rallonge de prise d'air et d'admission d'air pour la transmission CVT.
- Sortie d'échappement qui s'intègre à la jauge supérieure de la console.
- À installer sur un véhicule sans ensemble de protecteurs de guidon XT.
- Idéal en terrain boueux.
- Non compatible avec les pare-brise.
- Non conforme à la catégorie T.

Ensemble de prise d'air surélevée Outlander

G2 (modèles X mr uniquement), G2L (modèles X mr uniquement)

715002518



- Ensemble complet.
- Rallonge de prise d'air et d'admission d'air pour la transmission CVT.
- Sortie d'échappement qui s'intègre à la jauge supérieure de la console.
- À installer sur un véhicule sans ensemble de protecteurs de guidon XT.
- Idéal en terrain boueux.
- Non compatible avec les pare-brise.
- Comprend la sonde surélevée seulement.
- Permet une entrée d'air plus élevée.
- Pour un meilleur résultat, un support de jauge est requis.
- Non conforme à la catégorie T.

Ensemble de relocalisation du radiateur Outlander

G2, G2L (sauf modèles 6x6)

715001930



- Permet de surélever le radiateur.
- Préviens la diminution de la capacité de refroidissement en conditions boueuses.
- Utilise le radiateur existant.
- Comprend le matériel de fixation du support et les tuyaux.
- Conçu pour une vidange et une maintenance aisées du système de refroidissement.
- Radiateur non compris.
- Non conforme à la catégorie T.

Plaques d'adhérence pour modèle X mr

G2 (modèles MAX uniquement), G2L

715001752



- Permettent au conducteur de mieux stabiliser ses pieds durant la conduite dans un milieu très boueux.
- L'aident à maintenir une position de conduite optimale afin de maximiser la traction du véhicule.
- En aluminium.
- Ne sont pas destinées au passager.

Repose-pieds auto-nettoyants

G2 2015 et ultérieurs, G2L

715004759



- Conception en aluminium.
- Remplacent les repose-pieds d'origine.
- Dotés de larges ouvertures pour évacuer la boue et la neige et empêcher qu'elles ne s'accumulent dans les repose-pieds.
- Conception agressive pour une traction améliorée.
- Non compatible avec les protecteurs latéraux.
- Vendu par paires.

Ensemble de repose-pieds renforcé

G2, G2L

715001131



- Offrent une prise intégrée maximale et apportent plus de stabilité en conduite dynamique.
- Extrémité surélevée offrant une meilleure prise dans les virages serrés.
- En aluminium.
- Vendu par paires.

Filtre à air en mousse par Twin Air†

G2, G2S, G2L

715001333



- Maximise la performance en augmentant la circulation d'air à tous les régimes.
- Entretien facile : il suffit de le laver, de l'enduire d'huile à nouveau et de le réutiliser après avoir conduit sur des surfaces très poussiéreuses ou boueuses.

Ressorts robustes



G2 2012-2018 (modèle de base, DPS, XT, X mr avec moteur 650 seulement et Limited - sauf 6x6)
G2S (modèle de base avec moteurs 500 et 570 seulement)
G2L (sauf modèles Mossy Oak, PRO, 6x6 et X mr)
G2 2012-2018 (modèle de base, DPS, XT et X mr avec moteur 650 seulement - sauf 6x6)
G2S (modèle de base avec moteurs 500 et 570 seulement)
G2 2019 et ultérieurs (modèles de base, DPS et XT - sauf 6x6)

715003199 • Avant

715007203 • Avant

715003200 • Arrière


715005159 • Avant et arrière

- Ressorts ultrarobustes pour une rigidité accrue.
- Parfaits pour le déneigement et le transport de charges lourdes.
- Facilitent la maniabilité et aident à prévenir les renversements accidentels.
- Comprend 4 ressorts.
- De série sur les modèles Outlander PRO et Mossy Oak.

Protecteurs d'amortisseurs avant

G2, G2L, G2S

715500301



- Orifices de ventilation.
- Offrent une protection supplémentaire en terrain accidenté et contre les intempéries.
- Vendu par paires.

Ensembles d'amortisseurs robustes avant et arrière

G2L (modèles 4x4 et 6x6)

715007841 • Avant

715008136 • Arrière

- Amortisseurs plus rigides que ceux de série, pour une utilisation intensive.
- Amélioration de la capacité de charge, de la garde au sol et du confort (avant et arrière).
- Vendu par paires.

Jeu de ressorts arrière robustes Extreme

G2

715001998

- Par exemple, pour une utilisation avec la remorque Forest Pro Log.

Yoshimura

Échappement Yoshimura – Outlander

G2 (sauf modèles 6x6)

715005480



- Fabriqué en acier inoxydable de qualité 304.
- Un son et une apparence améliorés, plus léger que l'échappement d'origine.
- Pare-étincelles approuvé USDF/USDA.
- Non conforme EPA (pour application de course uniquement).
- Non conforme CE.
- Aucun réglage du système à injection de carburant requis.
- Non compatible avec les modèles de la catégorie CARB et T 2018 et ultérieurs, EMNR et moteur 650 2022 et ultérieurs.
- Non disponible en Europe.

Échappement Yoshimura – Renegade

G2S 2012 et ultérieurs (sauf moteur 570 et modèles X mr)

715005481



- Fabriqué en acier inoxydable de qualité 304.
- Un son et une apparence améliorés, plus léger que l'échappement d'origine.
- Pare-étincelles approuvé USDF/USDA.
- Non conforme EPA (pour application de course uniquement).
- Non conforme CE.
- Aucun réglage du système à injection de carburant requis.
- Non compatible avec les modèles de la catégorie CARB et T 2018 et ultérieurs, EMNR et moteur 650 2022 et ultérieurs.
- Non disponible en Europe.

Accessoires d'urgence

Kit d'urgence

715006102



- Le kit d'urgence complet comporte tout l'équipement et les fournitures essentiels pour sortir des pires situations dans lesquelles les passionnés de sports motorisés peuvent se retrouver.
- Comprend câbles de démarrage, compresseur d'air, kit de réparation de pneus, trousse de premiers secours, sangle à cliquet, ruban adhésif, sangle de remorquage de 1 500 kg, serre-câbles et chiffons.

BÂCHES, AUTOCOLLANTS ET EXTRAS

| | | |
|-----------------------------|---|------------------|
| Bâches de remorquage | G2 (sauf modèles MAX) | 715001737 |
| | G2 (modèles MAX et X mr 1000R uniquement) | 715001736 |
| | G2L (sauf modèles MAX) | 715002026 |
| | G2L (modèles MAX uniquement) | 715002025 |
| | G2S (sauf modèles X mr) | 715000683 |



- Toile ultrarésistante en polyester teint dans la masse résistant aux UV.
- Protège le pare-brise et les panneaux de couleur contre l'abrasion.
- Les principales zones d'abrasion sont renforcées par une double épaisseur de toile.
- Ouverture pour accéder au bouchon de réservoir de carburant.
- Cette bâche de remorquage résistante aux intempéries protège votre véhicule lors du transport.
- Facile et rapide à installer.
- Conçue pour un ajustement parfait à votre véhicule, avec ou sans accessoires de marque Can-Am.

| | | |
|----------------------------------|---|---|
| Bâches de remisage | | 715001720 |
| | | 715001668 |
| | G2, G2L, G2 X mr (sauf 1000), G2L X mr, G2S, G2S X mr | 715002492 |
| | G2, G2L (modèles MAX et X mr 1000R uniquement) | 715005095 (Europe) |
| | G2 (modèles 6x6 uniquement) | ■ 715001597 • Camouflage Break-Up Country de Mossy Oak |
| | G2, G2L (sauf modèles MAX) | 715004488 |
| | G2 MAX (modèles 6x6 uniquement) | 715005261 |
| G2L (modèles 6x6 uniquement) | 715006024 | |
| G2L MAX (modèles 6x6 uniquement) | 715006024 | |



- Bâches de remisage résistant aux intempéries.
- Uniquement pour le remisage du véhicule.
- En polyester teint dans la masse résistant aux UV.
- Facile et rapide à installer.
- Conçue pour un ajustement parfait à votre véhicule, avec ou sans accessoires de marque Can-Am.

| | |
|---------------|----------------------------|
| Fanion | ■ 715000277 • Jaune |
|---------------|----------------------------|



- De couleur vive, il indique votre position à tous.
- Idéal pour les dunes et les nouveaux adeptes.
- 2,4 m de long.
- Support inclus (715000127).

| | |
|---|------------------|
| Support de fanion <i>(photo non disponible)</i> | 715000127 |
|---|------------------|

| | |
|--|------------------|
| Sangles à cliquet rétractables Bolt-On† | 295101072 |
|--|------------------|



- Parfaites pour transporter un véhicule ou arrimer les chargements.
- S'assemblent facilement : se boulonnent sur toute surface plane (p. ex. la benne ou le châssis).
- Sangles de 2,5 cm de large x 1,8 m de long avec coutures ultrarobustes, offrant une capacité de charge de 226 kg et une résistance à la rupture de 680 kg.
- Le bouton poussoir permet à la sangle de se détendre puis de s'enrouler automatiquement sur elle-même, alors que le mécanisme d'encliquetage resserre la sangle solidement, afin qu'elle maintienne en place votre véhicule ou votre chargement en toute sécurité.
- La poignée en caoutchouc assure une prise solide tandis que le crochet enrobé de vinyle protège la surface sur laquelle sera fixée la sangle à cliquet.
- Vendu par paires.

| | |
|--------------------------|----------------------------------|
| Sangles à cliquet | ■ 715008309 • Noir / Gris |
|--------------------------|----------------------------------|



- Pour des charges maximales allant jusqu'à 181 kg.
- Sangle de 2,5 cm x 3 m avec logos Can-Am, Sea-Doo et Ski-Doo.
- Cliquet de luxe avec poignées de caoutchouc.
- Crochets en S recouverts.
- Par 2.

Sangle à cliquet robuste**715008308**

- Pour des charges maximales allant jusqu'à 454 kg.
- Sangle de 38 mm x 1,8 m avec marques BRP.
- Cliquet de luxe avec poignées de caoutchouc.
- Crochets à revêtement noir.
- Filet de 300 mm inclus.
- Par 2.

Verrou du levier de vitesse

G2, G2L

715007337

- Sécurise le levier de vitesses du véhicule en verrouillant sa position.
- Empêche le véhicule de passer au point mort sans la clé de sécurité.

Bouchon de réservoir d'essence verrouillable

G2, G2L, G2S

860200387**619590085** (Scandinavie)

- Se verrouille pour protéger l'accès au carburant.
- Satisfait aux critères de l'EPA.

Support pour plaque d'immatriculation

G2L

715002498

G2S

715001401

- Offre un endroit précis où installer la plaque d'immatriculation.
- S'installe à l'arrière du véhicule.

SYSTÈMES DE CHENILLES APACHE

Systèmes de chenilles Apache

Système de chenilles Apache Backcountry

G2 (sauf modèles 6x6), G2S, G2L

715005247



- Conçu pour offrir la meilleure flottaison et la meilleure performance dans la neige profonde.
- Surface de contact 23 % plus grande que celle du modèle Apache 360 LT.
- Augmente considérablement la garde au sol de 18 cm, permettant de garder le véhicule hors de la neige profonde.
- Crampons de 5 cm pour une traction maximale sur la neige.
- L'ensemble de fixation Apache Backcountry et le préfiltre à air pour moteur et admission d'air sont requis.
- Usage hivernal uniquement.

L'installation de certains accessoires illustrés peut avoir des conséquences sur la conformité du véhicule avec certaines réglementations. Informez-vous auprès de votre concessionnaire.

Ensemble de 2 roues

Système de chenilles Apache Backcountry (chenilles arrière uniquement)

860201230 • 141 mm



- Réduit la résistance au roulement.
- Comprend deux roues, les supports et le matériel.
- Ajoutez jusqu'à 2 ensembles par chenille arrière.
- Peut prolonger la durée de vie des patins sur la neige dure.

Patins avec inserts Vespel[†]

Système de chenilles Apache Backcountry

503194815



- Utilisez des inserts DuPont Vespel pour moins de frottement.
- Durée de vie prolongée.
- Peuvent être coupés à la longueur souhaitée.
- Huit sont nécessaires par véhicule.
- Vendu à l'unité.

Grattoirs à neige pour rails

Système de chenilles Apache Backcountry

860201728



- Fournissent une lubrification supplémentaire en cas de neige et de glace.
- Montés sur le rail, petits et légers.
- Le concept de bobine permet de faire marche arrière sans provoquer de dégâts.
- Rangement facile en cas de non-utilisation.

Apache 360 et 360 LT

Système de chenilles Apache 360

G2 (sauf modèles 6x6), G2L, G2S

715006323



- Des chenilles multifonctionnelles parfaites pour tous les quads Can-Am.
- Garde au sol moyenne de 41 cm.
- Crampons de 2,5 cm à l'avant et de 3,2 cm à l'arrière.
- L'ensemble de fixation Apache 360 et 360 LT et le préfiltre à air pour moteur et admission d'air sont requis.

L'installation de certains accessoires illustrés peut avoir des conséquences sur la conformité du véhicule avec certaines réglementations. Informez-vous auprès de votre concessionnaire.

Système de chenilles Apache 360 LT

G2, G2L, G2S

715005103



- Chenilles multifonctionnelles conçues pour supporter de lourdes charges et convenant à la plupart des véhicules hors route Can-Am.
- Le réglage de la hauteur de la roue avant permet d'obtenir un meilleur angle d'attaque et de meilleures performances sur terrain accidenté lorsque la roue est levée ou une surface de contact plus grande pour une flottaison accrue lorsqu'elle est abaissée.
- Augmentation moyenne de la garde au sol de 11,4 cm.
- Crampons de 2,5 cm à l'avant et de 3,2 cm à l'arrière.
- Construction robuste et fiable.
- Conforme CE.
- Surface de contact de 7 à 9 % plus importante que celle du modèle Apache 360.
- L'ensemble de fixation Apache 360 et 360 LT, le module DPS pour chenilles et le préfiltre à air pour moteur et admission d'air sont requis.

L'installation de certains accessoires illustrés peut avoir des conséquences sur la conformité du véhicule avec certaines réglementations. Informez-vous auprès de votre concessionnaire.

Apache 360 LT 6x6

Système de chenilles Apache 360 LT (6x6)

G2, G2L (6x6 uniquement)

715005104



- Chenilles multifonctionnelles conçues pour supporter de lourdes charges et convenant à la plupart des véhicules hors route Can-Am.
- Le réglage de la hauteur de la roue avant permet d'obtenir un meilleur angle d'attaque et de meilleures performances sur terrain accidenté lorsque la roue est levée ou une surface de contact plus grande pour une flottaison accrue lorsqu'elle est abaissée.
- Augmentation moyenne de la garde au sol de 11,4 cm.
- Crampons de 2,5 cm à l'avant et de 3,2 cm à l'arrière.
- L'ensemble de fixation Apache 360 LT, le module DPS pour chenilles et le préfiltre à air pour moteur sont requis.
- Construction robuste et fiable.
- Conforme CE.
- Exclusivement pour l'Outlander 6x6.
- Recommandé pour une utilisation sur neige uniquement.

L'installation de certains accessoires illustrés peut avoir des conséquences sur la conformité du véhicule avec certaines réglementations. Informez-vous auprès de votre concessionnaire.

Accessoires Apache

Ensemble de fixation Apache Backcountry

(photo non disponible)

G2 2018 et antérieurs, G2S 2018 et antérieurs, G2L

715004830

G2 2019, G2S 2019

715004796

- Requis pour l'installation du système Apache Backcountry Track.
- Le module DPS et le préfiltre sont requis et vendus séparément.

L'installation de certains accessoires illustrés peut avoir des conséquences sur la conformité du véhicule avec certaines réglementations. Informez-vous auprès de votre concessionnaire.

Module DPS pour chenilles

(photo non disponible)

G2, G2L, G2S

715007338

- Module DPS innovant qui garantit la précision du compteur de vitesse et optimise la direction assistée pour un contrôle parfait des chenilles et une grande facilité de conduite.
- Nécessaire pour installer les systèmes de chenilles Apache et Backcountry.

L'installation de certains accessoires illustrés peut avoir des conséquences sur la conformité du véhicule avec certaines réglementations. Informez-vous auprès de votre concessionnaire.

Ensemble de fixation Apache 360 et 360 LT

(photo non disponible)

G2 2018 et antérieurs (sauf modèles 6x6) G2S 2018 et antérieurs, G2L

715007207

G2 2019 et ultérieurs (sauf modèles 6x6), G2S 2019 et ultérieurs

715007206

G2 2018 et antérieurs, G2L (modèles 6x6)

715004991

G2 (modèles 6x6 2019 et ultérieurs)

715005105

- Nécessaire pour installer les systèmes de chenilles Apache 360 et 360 LT.
- Module DPS et préfiltre non inclus.

L'installation de certains accessoires illustrés peut avoir des conséquences sur la conformité du véhicule avec certaines réglementations. Informez-vous auprès de votre concessionnaire.

Accessoires pour système de chenilles Apache

Préfiltre à air

715003483



- Assure une protection accrue du moteur dans des conditions rigoureuses.
- Filtre les particules de plus de 0,19 mm.
- Installation aisée sans outil.
- Indispensable pour maintenir la garantie du véhicule lorsqu'un système de chenilles est installé.
- Nécessaire pour installer les systèmes de chenilles Apache et Backcountry.
- De série sur Outlander 650, 650 X mr, 850, 1000, 1000R et G2L PRO.
- Non compatible avec les ensembles de prise d'air surélevée.

Préfiltre d'admission d'air moteur

G2, G2L, G2S

715004729



- Assure une protection accrue du moteur dans des conditions rigoureuses.
- Filtre les particules de plus de 0,13 mm.
- Indispensable pour maintenir la garantie du véhicule lorsqu'un système de chenilles est installé.

GUIDE DE COMPATIBILITÉ DES SYSTÈMES DE CHENILLES APACHE

Apache Backcountry

| Année modèle/modèle | | Chenilles | Support pour chenilles | Module DPS pour chenilles | Préfiltre sans prise d'air surélevée | Préfiltre avec prise d'air surélevée |
|---------------------|---------|-----------|------------------------|---------------------------|--|--------------------------------------|
| 2015 et ultérieurs | G2L | 715005247 | 715004830 | 715007338 | 715004729 et 715003483 (de série sur les modèles G2 et le modèle G2L PRO) | 715004729 |
| 2018 et antérieurs | G2, G2S | | | | | |
| 2019 et ultérieurs | G2, G2S | | 715004796 | | | |

Apache 360 et Apache 360 LT

| Année modèle/modèle | | Chenilles | Support pour chenilles | Module DPS pour chenilles | Préfiltre sans prise d'air surélevée | Préfiltre avec prise d'air surélevée |
|---------------------|---------|---|------------------------|---------------------------|--|--------------------------------------|
| 2015 et ultérieurs | G2L | 715006323 (Apache 360) OU 715005103 (Apache 360 LT) | 715007207 | 715007338 | 715004729 et 715003483 (de série sur les modèles G2 et le modèle G2L PRO) | 715004729 |
| 2018 et antérieurs | G2, G2S | | | | | |
| 2019 et ultérieurs | G2, G2S | | 715007206 | | | |

Apache 360 LT 6x6

| Année modèle/modèle | | Chenilles | Support pour chenilles | Module DPS pour chenilles | Préfiltre sans prise d'air surélevée | Préfiltre avec prise d'air surélevée |
|---------------------|---------|-----------|------------------------|---------------------------|--|--------------------------------------|
| 2018 et antérieurs | G2 6x6 | 715005104 | 715004991 | 715007338 | 715004729 et 715003483 (de série sur les modèles G2 et le modèle G2L PRO) | 715004729 |
| 2019 et ultérieurs | G2L 6x6 | | | | | |
| 2019 et ultérieurs | G2 6x6 | | 715005105 | | | |

PELLES PROMOUNT

ENSEMBLES DE PELLE PROMOUNT

Tableau de référence

| | Acier noir 137 cm | Acier jaune 137 cm | Acier noir 152 cm | Acier jaune 152 cm | Acier noir 168 cm | Acier jaune 168 cm | Flex2 152 cm | Flex2 168 cm |
|--------------------|----------------------|-----------------------|----------------------|-----------------------|----------------------|-----------------------|-----------------|-----------------|
| Ensemble de pelle | 715007753 | 715008178 | 715007754 | 715008179 | 715007755 | 715008180 | 715008181 | 715008182 |
| Lame | 715004472 | 715005316 | 715004202 | 715005317 | 715006337 | 715006338 | 715004203 | 715006265 |
| Châssis de poussée | 715007752 | 715007752 | 715007752 | 715007752 | 715007752 | 715007752 | 715007752 | 715007752 |
| Plaque de fixation | 715007751 | 715007751 | 715007751 | 715007751 | 715007751 | 715007751 | 715007751 | 715007751 |

Pelles acier

Ensembles de pelle acier Can-Am ProMount Lame 137 cm

G2, G2L, G2S

■ 715007753 • Noir
■ 715008178 • Jaune



- Ces ensembles comprennent :
 - Lame acier Can-Am ProMount
 - Châssis de poussée avec système de fixation rapide
 - Plaque de fixation

Ensembles de pelle acier Can-Am ProMount Lame 152 cm

G2, G2L, G2S

■ 715007754 • Noir
■ 715008179 • Jaune



- Ces ensembles comprennent :
 - Lame acier Can-Am ProMount
 - Châssis de poussée avec système de fixation rapide
 - Plaque de fixation

Ensembles de pelle acier Can-Am ProMount Lame 168 cm

G2, G2L, G2S

■ 715007755 • Noir
■ 715008180 • Jaune



- Ces ensembles comprennent :
 - Lame acier Can-Am ProMount
 - Châssis de poussée avec système de fixation rapide
 - Plaque de fixation

Lames acier Can-Am ProMount Lame 137 cm

Compatible avec le châssis de poussée ProMount

■ 715004472 • Noir
■ 715005316 • Jaune



- Lames disponibles individuellement pour créer votre propre ensemble.
- Compatibles avec les accessoires de lame Can-Am ProMount pour améliorer encore la polyvalence de la pelle (certains accessoires ne sont pas compatibles avec les pelles de 137 cm).
- Non compatibles avec les ailerons latéraux ProMount, les extensions de lame et les marqueurs d'extrémité.
- Déblaie un chemin de 127 cm lorsque la pelle est à son angle maximal.
- Hauteur de lame de 37 cm.

Lames acier Can-Am ProMount Lame 152 cm

Compatible avec le châssis de poussée ProMount

■ 715004202 • Noir
■ 715005317 • Jaune



- Lames disponibles individuellement pour créer votre propre ensemble.
- Compatible avec les accessoires de lame ProMount Can-Am pour améliorer la polyvalence de la pelle.
- Déblaise un chemin de 137 cm lorsque la pelle est à son angle maximal.
- Hauteur de lame de 43 cm.

Lames acier Can-Am ProMount Lame 168 cm

Compatible avec le châssis de poussée ProMount

■ 715006337 • Noir
■ 715006338 • Jaune



- Lames disponibles individuellement pour créer votre propre ensemble.
- Compatible avec les accessoires de lame ProMount Can-Am pour améliorer la polyvalence de la pelle.
- Déblaise un chemin de 152 cm lorsque la pelle est à son angle maximal.
- Hauteur de lame de 43 cm.

Lames acier Can-Am ProMount Lame 183 cm

Compatible avec le châssis de poussée ProMount

■ 715004474 • Noir
■ 715006021 • Jaune



- Lames disponibles individuellement pour créer votre propre ensemble.
- Compatible avec les accessoires de lame ProMount Can-Am pour améliorer la polyvalence de la pelle.
- Déblaise un chemin de 168 cm lorsque la pelle est à son angle maximal.
- Hauteur de lame de 43 cm.

Ensemble de pelle Can-Am ProMount Flex2

Ensemble de pelle Can-Am ProMount Flex2 152 cm

G2, G2L, G2S

715008181



- Ces ensembles comprennent :
 - Lame Can-Am ProMount Flex2
 - Châssis de poussée avec système de fixation rapide
 - Plaque de fixation

NOUVEAU Ensemble de pelle Can-Am ProMount Flex2 168 cm

G2, G2L, G2S

■ 715008182 • Noir



- Chaque ensemble comprend :
 - Lame Can-Am ProMount Flex2
 - Châssis de poussée avec système de fixation rapide
 - Plaque de fixation

Pelles asymétriques

Lames asymétriques Can-Am ProMount Lama unidirectionnelle acier 152 cm

G2, G2L, G2S

715007261



- Facilitez-vous la tâche avec les bons outils, déblayez les longues allées en éloignant la neige.
- L'extrémité de l'aileron mesure 63 cm de hauteur et se rétrécit jusqu'à 43 cm.
- La lame à neige unidirectionnelle « à aileron » a été conçue pour rejeter la neige vers le haut.
- Le déflecteur en caoutchouc (715007299) empêchant la neige d'être projetée sur le conducteur est proposé comme accessoire (vendu séparément).
- Logo Can-Am.

Lames asymétriques Can-Am ProMount Lama unidirectionnelle acier 168 cm

G2, G2L, G2S

715007263



- Facilitez-vous la tâche avec les bons outils, déblayez les longues allées en éloignant la neige.
- L'extrémité de l'aileron mesure 63 cm de hauteur et se rétrécit jusqu'à 43 cm.
- La lame à neige unidirectionnelle « à aileron » a été conçue pour rejeter la neige vers le haut.
- Le déflecteur en caoutchouc (715007299) empêchant la neige d'être projetée sur le conducteur est proposé comme accessoire (vendu séparément).
- Logo Can-Am.

Lames asymétriques Can-Am ProMount Lama unidirectionnelle acier 183 cm

G2, G2L, G2S

715007264



- Facilitez-vous la tâche avec les bons outils, déblayez les longues allées en éloignant la neige.
- L'extrémité de l'aileron mesure 63 cm de hauteur et se rétrécit jusqu'à 43 cm.
- La lame à neige unidirectionnelle « à aileron » a été conçue pour rejeter la neige vers le haut.
- Le déflecteur en caoutchouc (715007299) empêchant la neige d'être projetée sur le conducteur est proposé comme accessoire (vendu séparément).
- Logo Can-Am.

Rabat de caoutchouc pour lame unidirectionnelle ProMount

(photo non disponible)

715007299

- Permet des projections de neige plus efficaces dans diverses conditions d'enneigement.

Pelles Can-Am ProMount Flex2

Lames Can-Am ProMount Flex2 – Lama 152 cm

Compatible avec le châssis de poussée ProMount

715004203



- La lame en UHMWPE, matériau souple et absorbant les chocs, empêche d'endommager votre pelle en cas d'impact accidentel.
- lame d'usure remplaçable.
- Grand mécanisme de fixation facilitant la rotation de la lame et éliminant les amoncellements au point de pivotement.
- lame excellente sous tous les angles pour pousser la neige.
- Compatible avec les accessoires de lame ProMount Can-Am pour améliorer la polyvalence de la pelle.
- Déblaye un chemin de 137 cm lorsque la pelle est à son angle maximal.

NOUVEAU Lama Can-Am ProMount Flex2 168 cm

Compatible avec le châssis de poussée ProMount

715006265



- La lame en UHMWPE, matériau souple et absorbant les chocs, empêche d'endommager votre pelle en cas d'impact accidentel.
- lame d'usure remplaçable.
- Grand mécanisme de fixation facilitant la rotation de la lame et éliminant les amoncellements au point de pivotement.
- lame excellente sous tous les angles pour pousser la neige.
- Déblaye un chemin de 152 cm lorsque la pelle est à son angle maximal.
- Hauteur de lame de 43 cm.
- Compatible avec les accessoires de lame Can-Am ProMount pour améliorer la polyvalence de la pelle.

Lames Can-Am ProMount Flex2 – Lama 183 cm

Compatible avec le châssis de poussée ProMount

715004485



- La lame en UHMWPE, matériau souple et absorbant les chocs, empêche d'endommager votre pelle en cas d'impact accidentel.
- lame d'usure remplaçable.
- Grand mécanisme de fixation facilitant la rotation de la lame et éliminant les amoncellements au point de pivotement.
- lame excellente sous tous les angles pour pousser la neige.
- Compatible avec les accessoires de lame ProMount Can-Am pour améliorer la polyvalence de la pelle.
- Déblaye un chemin de 168 cm lorsque la pelle est à son angle maximal.

Accessoires pour pelles Can-Am ProMount

Châssis de poussée Can-Am ProMount avec système de fixation rapide

G2, G2L, G2S

715007752



- Tubes en acier robustes conçus pour résister aux manœuvres les plus rigoureuses.
- Le chariot central offre une force de poussée et une traction optimales.
- Conçu pour une hauteur de levage maximale de la pelle.
- Comprend un système de fixation rapide à alignement automatique, une pédale facilitant le déverrouillage et une poignée ergonomique pour le réglage de l'angle de la pelle.
- Cintre à rouleaux et interrupteur de fin de course pour pelle ProMount recommandé pour prolonger la durée de vie du câble du treuil.
- Plaque de fixation Can-Am ProMount requise pour l'installation.
- Lames pivotant à gauche ou à droite, 5 positions.
- Grand mécanisme de fixation facilitant la rotation de la lame et éliminant les amoncellements au point de pivotement.

Plaque de fixation Can-Am ProMount

G2, G2L, G2S

715007751




- Requis pour installer le châssis de poussée Can-Am ProMount avec système de fixation rapide.
- Plaque de fixation conçue pour demeurer bien fixée toute l'année sans compromettre la garde au sol.
- Peut s'installer sur les quads avec ou sans les plaques de protection Can-Am.
- Cintre à rouleaux pour pelle inclus.

Extension de châssis de poussée Can-Am ProMount

G2, G2L, G2S

715006257



- Extension de châssis de poussée de 30 cm.
- Requis lorsque la pelle est installée avec des systèmes de chenilles Apache.

Marqueurs d'extrémité Can-Am ProMount

G2, G2L, G2S

715004206



- Vous aident à discerner les bords de votre pelle.
- Hauteur : 60 cm.
- Vendu par paires.
- Compatible avec les lames acier et Flex2 Can-Am ProMount avec ou sans extension de lame (à l'exception des lames acier 137 cm Can-Am ProMount).

Ailerons latéraux Can-Am ProMount

G2, G2L, G2S

715006258



- Permet de garder la neige dans la pelle.
- Dimensions : 43,2 cm x 33 cm.
- Vendu par paires.
- Compatible avec les lames acier et Flex2 Can-Am ProMount avec ou sans extension de lame (à l'exception des lames acier 137 cm Can-Am ProMount).

Lame d'usure incurvée Can-Am ProMount

G2, G2L, G2S

715007791 • 152 cm
715007792 • 168 cm



- Lame d'usure conçue avec une lèvre inférieure qui se replie.
- L'augmentation de la surface permet de moins creuser en présence de surfaces inégales.
- Idéale pour le gravier, l'herbe, les pavés et d'autres surfaces molles recouverts de neige.

Lame d'usure en plastique Can-Am ProMount

G2, G2L, G2S

715004480 • 137 cm
715004481 • 152 cm
715004482 • 168 cm
715004483 • 183 cm



- Pour aider à prévenir les rayures sur les allées lisses et les surfaces qui marquent.

Extensions de lame Can-Am ProMount

G2, G2L, G2S

■ 715004205 • Noir
■ 715005319 • Jaune



- Ajoutent 8 cm de chaque côté.
- Compatible avec les lames Can-Am ProMount (à l'exception des lames acier 137 cm Can-Am ProMount).
- La lame d'usure plus longue peut être installée pour aller au-delà de la longueur supplémentaire déjà fournie par les extensions.
- Compatible avec les lames Can-Am ProMount en acier et Flex2 (à l'exception des lames acier 137 cm Can-Am ProMount).

Lame de traînée arrière

Pelles ProMount (152 cm et plus)

715007794



- Racloir pivotant en acier de ¼" d'épaisseur.
- Se soulève lorsque le véhicule avance afin de ne pas affecter le raclage.
- Capacité accrue de dégagement de la neige.
- Raclage plus agressif en marche arrière.
- Soulève la lame du sol de manière à ce qu'elle racle uniformément.
- Longueur réglable pour une compatibilité avec les lames de 152 cm, 168 cm et 183 cm.
- Compatible avec les lames ProMount (Flex et acier).

Cintre à rouleaux pour pelle

G2, G2L, G2S

705009222



- Diamètre permettant de réduire l'usure du câble lors de l'utilisation de la pelle.
- Peut être utilisé avec toutes les pelles ProMount.
- Inclus dans l'ensemble de plaque de fixation pour pelle (715007751).

Ensemble de poulie pour pelle Alpine Super-Duty

G2, G2L

715000279



- Ensemble de poulie qui doit être utilisé avec un treuil lors de l'utilisation d'une pelle.
- Recommandé pour augmenter l'efficacité du treuil.
- Doit être utilisé avec le pare-chocs avant XT.

Câble de treuil synthétique pour pelles

715000540



- Spécialement conçu pour les travaux de déneigement.
- Câble synthétique robuste et durable de 2,4 m.
- Résiste à la tension des tractions répétées à angles prononcés effectuées avec de lourdes charges.
- Remplacez temporairement votre câble de treuil pour la saison hivernale afin d'éviter l'usure de votre câble d'acier.

Interrupteur de fin de course pour pelle

(photo non disponible)

G2, G2L, G2S

715006259

- Pour contrôler la tension du câble lors de la surélévation du système de pelle.
- Évite d'endommager le treuil, le châssis de poussée de la pelle et le véhicule.

Système d'orientation de la pelle Can-Am ProMount


G2, G2L, G2S

715007801



- Convertit le système de pelle en une unité facile à contrôler depuis le siège du conducteur.
- D'une seule main, vous contrôlez tous les mouvements de la pelle ; il ne vous reste plus qu'à vous concentrer et à gérer l'opération de déblaiement.
- Compatible avec la lame ProMount.
- Le châssis de poussée (715007752) est requis.
- L'extension de châssis de poussée (715006257) est nécessaire pour l'installation avec le pare-chocs avant Rancher.
- Treuil et pelle vendus séparément.





ACCESSOIRES G3L

ACCESSOIRES G3L

| | |
|--|----|
| LinQ : Facilité d'installation et d'enlèvement | 52 |
| Sacs et rangement | 58 |
| Pare-brise Can-Am | 58 |
| Guidons et rétroviseurs | 59 |
| Plaques de protection | 60 |
| Pare-chocs et protections | 61 |
| Accessoires électriques et éclairage | 62 |
| Treuil | 65 |
| Attelages | 66 |
| Performance | 67 |
| Bâches et extras | 68 |
| Systèmes de chenilles Apache | 69 |
| Pelles ProMount | 71 |



FAITES LE CHOIX DES PACKS POUR NE JAMAIS AVOIR À FAIRE DE COMPROMIS. VOS PACKS POUR QUADS.

ÉTAPE 1 : CHOISISSEZ VOTRE PACK ESSENTIEL

| | | G3L | G3L MAX |
|---------------|---|-----------|-----------|
| DÉBUTANT | Extension de console | 715005368 | 715005368 |
| | Prise de courant USB sur extension de console | 715008750 | 715008750 |
| | Boîte de rangement LinQ (53 l) | 715006997 | 715006997 |
| | Ensemble d'outils LinQ | 715006829 | 715006829 |
| INTERMÉDIAIRE | Protecteurs d'aile | 715006336 | 715006336 |
| | Protège-mains enveloppants conducteur | 715005361 | 715005361 |
| | Boîte modulaire LinQ (10 l) | 715005494 | 715005494 |
| PRO | Barre audio Bluetooth pour guidon par MTX | 219400840 | 219400840 |
| | Pare-brise Adventure haut | 715005377 | 715005377 |

ÉTAPE 2 : SÉLECTIONNEZ VOTRE PACK ADDITIONNEL

| | | G3L | G3L MAX |
|----------|--|-----------|-----------|
| AVENTURE | Bidon de carburant empilable LinQ – 15 l | 860202246 | 860202246 |
| | Pare-chocs arrière XT | 715004953 | 715004953 |
| | Pare-chocs avant XT | 715004952 | 715004952 |
| CHASSE | Feux de route LED 9 cm (2 x 14 W) | 715003666 | 715003666 |
| | Étui pour armes à feu LinQ | 715004968 | 715004968 |
| | Pare-chocs avant XU | 715006614 | 715006614 |
| | Pinces à cliquet LinQ | 715005340 | 715005340 |
| TRAVAUX | Porte-tronçonneuse LinQ | 715004975 | 715004975 |
| | Rallonge de porte-bagages LinQ | 715004954 | 715004954 |
| | Porte-outils LinQ | 715007358 | 715007358 |
| HIVER | Ensemble de poignées et accélérateur chauffants intégrés | 715005072 | 715005072 |
| | Défecteurs d'air latéraux Adventure | 715005862 | 715005862 |
| | Prise pour visière chauffante | 715001246 | 715001246 |
| | Poignées chauffantes et prise pour visière passager | S/O | 715005358 |
| | Bâche de remorquage | 715005074 | 715005075 |

ACCESSOIRES LINQ : FACILITÉ D'INSTALLATION ET D'ENLÈVEMENT



- Aucun outil nécessaire : installez et retirez rapidement les accessoires à la main.
- Équipez votre véhicule Can-Am pour des tâches spécialisées en un rien de temps.
- Système de fixation robuste qui résiste aux terrains les plus accidentés.

G3L

| Accessoires LinQ avec base 16'' | | ① Coffre de chargement avant | ② Porte-bagages avant | ③ Coffre de chargement arrière | ④ Porte-bagages arrière | LinQ peut s'empiler dessus | | | |
|---------------------------------|--|---|---|---|----------------------------|----------------------------|---|-----------------------|----------------------------|
| | Boîte isotherme LinQ 16 I 219400964 • Noir / 295100698 • Blanc | OUI, avec l'ensemble d'installation de base LinQ 860201806 Installation possible à l'intérieur* ou sur le coffre de chargement avant. | NON | OUI, avec l'ensemble d'installation de base LinQ 860201806 | NON | NON | | | |
| | Boîte à outils LinQ 715008111 | | | | | | | | |
| | Sac LinQ SR 21 I 860202449 | OUI, avec l'ensemble d'installation de base LinQ 860201806 À installer uniquement sur le couvercle du coffre de chargement avant. | | | | | | | |
| | Sac de sport LinQ 17 I 860202447 | | | | | | | | |
| | Boîte modulaire LinQ (10 I) 715005494 | OUI, avec l'ensemble d'installation de base LinQ 860201806 Installation possible à l'intérieur* ou sur le coffre de chargement avant. | | | | | | | |
| | Boîte modulaire LinQ (20 I) 715007112 | | | | | | | | |
| | Boîte modulaire LinQ (30 I) 715006830 | | | | | | | | |
| | Ensemble d'outils LinQ 715006829 | | | | | | | | |
| | Sac repliable LinQ 715008110 | OUI, avec l'ensemble d'installation de base LinQ 860201806 À installer uniquement sur le couvercle du coffre de chargement avant. | | | | | | | |
| | Bidon de carburant LinQ - 15 I 860202246 | OUI, avec l'ensemble d'installation de base LinQ 860201806 À installer uniquement à l'intérieur* du coffre de chargement avant. | | | | | NON | NON | NON |
| | Bidon d'huile LinQ - 3,785 I 860202445 | | | | | | | | |
| | Étui d'arme à feu LinQ 715004968 | OUI, avec l'ensemble d'installation de base LinQ 860201806 À installer sur le couvercle du coffre de chargement avant. | | | | | | | |
| Accessoires LinQ avec base 36'' | | Coffre de chargement avant | Porte-bagages avant | Coffre de chargement arrière | Porte-bagages arrière | LinQ peut s'empiler dessus | | | |
| | Grande boîte de rangement LinQ 715007001 | NON | NON | OUI, retirer le porte-bagages arrière pour l'installation. | NON | NON | | | |
| | Panier de rangement LinQ (90 I) 715005274 | | OUI | | | OUI | OUI | | |
| | Boîte de rangement LinQ (53 I) 715006997 | | | | | | | | |
| | Boîte bas profil LinQ (63 I) 715007827 | | | | | | | | |
| | Coffre arrière LinQ (139 I) 715006097 | | | | | NON | NON | NON | |
| | Coffre arrière LinQ (145 I) 715005273 | | | | | NON | NON | OUI | |
| | Boîte isotherme LinQ 35 I 715006998 | | | | | OUI | NON | OUI | NON |
| | Étui d'arme à feu LinQ 715004968 | | | | | OUI | NON | NON | NON |
| Supports et porte-bagages LinQ | | | Coffre de chargement avant | | | Porte-bagages avant | Coffre de chargement arrière | Porte-bagages arrière | LinQ peut s'empiler dessus |
| | Pincés à cliquet LinQ 715005340 | | OUI, avec l'ensemble d'installation de base LinQ 860201806 | | | OUI | OUI, avec l'ensemble d'installation de base LinQ 860201806 | OUI | NON |
| | Porte-outils LinQ 715007358 | | | | | | | | |
| | Rallonge de porte-bagages LinQ 715004954 | NON | | NON | | | | | |
| | Porte-tronçonneuse LinQ 715004975 | OUI | NON | NON | NON | | | | |

* Il est nécessaire de retirer le couvercle du coffre de chargement avant.

ACCESSOIRES LINQ : FACILITÉ D'INSTALLATION ET D'ENLÈVEMENT



- Aucun outil nécessaire : installez et retirez rapidement les accessoires à la main.
- Équipez votre véhicule Can-Am pour des tâches spécialisées en un rien de temps.
- Système de fixation robuste qui résiste aux terrains les plus accidentés.

G3L MAX

| Accessoires LinQ avec base 16'' | ① Coffre de chargement avant | ② Porte-bagages avant | ③ Coffre de chargement arrière | ④ Porte-bagages arrière | LinQ peut s'empiler dessus |
|--|---|-----------------------|---|-------------------------|----------------------------|
| Boîte isotherme LinQ 16 l 219400964 • Noir / 295100698 • Blanc | OUI, avec l'ensemble d'installation de base LinQ 860201806 Installation possible à l'intérieur* ou sur le coffre de chargement avant. | NON | NON | NON | NON |
| Boîte à outils LinQ 715008111 | OUI, avec l'ensemble d'installation de base LinQ 860201806 À installer uniquement sur le couvercle du coffre de chargement avant. | | | | |
| Sac LinQ SR 21 l 860202449 | OUI, avec l'ensemble d'installation de base LinQ 860201806 À installer uniquement sur le couvercle du coffre de chargement avant. | | | | |
| Sac de sport LinQ 17 l 860202447 | OUI, avec l'ensemble d'installation de base LinQ 860201806 Installation possible à l'intérieur* ou sur le coffre de chargement avant. | | | | |
| Boîte modulaire LinQ (10 l) 715005494 | OUI, avec l'ensemble d'installation de base LinQ 860201806 Installation possible à l'intérieur* ou sur le coffre de chargement avant. | | | | |
| Boîte modulaire LinQ (20 l) 715007112 | OUI, avec l'ensemble d'installation de base LinQ 860201806 Installation possible à l'intérieur* ou sur le coffre de chargement avant. | | | | |
| Boîte modulaire LinQ (30 l) 715006830 | OUI, avec l'ensemble d'installation de base LinQ 860201806 Installation possible à l'intérieur* ou sur le coffre de chargement avant. | | | | |
| Ensemble d'outils LinQ 715006829 | OUI, avec l'ensemble d'installation de base LinQ 860201806 À installer uniquement sur le couvercle du coffre de chargement avant. | | | | |
| Sac repliable LinQ 715008110 | OUI, avec l'ensemble d'installation de base LinQ 860201806 À installer uniquement à l'intérieur* du coffre de chargement avant. | | | | |
| Bidon de carburant LinQ - 15 l 860202246 | OUI, avec l'ensemble d'installation de base LinQ 860201806 À installer uniquement à l'intérieur* du coffre de chargement avant. | | | | |
| Bidon d'huile LinQ - 3,785 l 860202445 | OUI, avec l'ensemble d'installation de base LinQ 860201806 À installer sur le couvercle du coffre de chargement avant. | | | | |
| Étui d'arme à feu LinQ 715004968 | OUI, avec l'ensemble d'installation de base LinQ 860201806 À installer sur le couvercle du coffre de chargement avant. | | | | |
| Accessoires LinQ avec base 36'' | Coffre de chargement avant | Porte-bagages avant | Coffre de chargement arrière | Porte-bagages arrière | LinQ peut s'empiler dessus |
| Grande boîte de rangement LinQ 715007001 | NON | NON | NON | OUI | NON |
| Panier de rangement LinQ (90 l) 715005274 | | OUI | | | OUI |
| Boîte de rangement LinQ (53 l) 715006997 | | OUI | | | OUI |
| Boîte bas profil LinQ (63 l) 715007827 | | OUI | | | OUI |
| Coffre arrière LinQ (139 l) 715006097 | | OUI | | | OUI |
| Coffre arrière LinQ (145 l) 715005273 | | OUI | | | OUI |
| Boîte isotherme LinQ 35 l 715006998 | | OUI | | | OUI |
| Étui d'arme à feu LinQ 715004968 | | OUI | | | OUI |
| Supports et porte-bagages LinQ | Coffre de chargement avant | Porte-bagages avant | Coffre de chargement arrière | Porte-bagages arrière | LinQ peut s'empiler dessus |
| Pincettes à cliquet LinQ 715005340 | OUI, avec l'ensemble d'installation de base LinQ 860201806 | OUI | OUI, avec l'ensemble d'installation de base LinQ 860201806 | OUI | NON |
| Porte-outils LinQ 715007358 | | | | | |
| Rallonge de porte-bagages LinQ 715004954 | NON | | NON | | |
| Porte-tronçonneuse LinQ 715004975 | OUI | NON | | NON | |

* Il est nécessaire de retirer le couvercle du coffre de chargement avant.

Accessoires LinQ avec base 16''

Bidon de carburant LinQ – 15 litres

G3L

860202246



- Installation rapide, aisée et sûre avec le système LinQ.
- Bec antidéversement pour une utilisation facile.
- Capacité de 14 litres.
- En conformité avec la norme la plus récente sur les dispositifs pare-flammes.
- À installer dans le coffre de chargement avant.
- Exige l'ensemble d'installation de base LinQ (860201806).
- Aucun accessoire LinQ 16'' ne peut être empilé sur le bidon de carburant LinQ 15 l.
- Se renseigner sur les réglementations locales en matière de transport de carburant.

Bidon d'huile LinQ - 3,78 l

G3L

860202445




- Capacité de 3,78 litres.
- À installer dans le coffre de chargement avant.
- Exige l'ensemble d'installation de base LinQ (860201806).
- Aucun accessoire LinQ 16'' ne peut être empilé sur le bidon d'huile de 3,78 l.

Porte-tronçonneuse LinQ

G3L (sauf modèles X mr)

715004975



- Grâce à ce système, la tronçonneuse est placée à la verticale pour gagner de l'espace sur le porte-bagages et l'étui protège la chaîne.
- La chaîne est pincée, pour plus de rapidité et un maintien renforcé.
- Compatible avec la majorité des tronçonneuses disponibles sur le marché, la majorité des lames ne dépassant pas 45 cm.
- Compatible avec tous les accessoires LinQ 16'' qui tiennent dans le coffre de chargement avant.
- Permet l'installation du porte-outils LinQ.
- Non compatible avec la rallonge de porte-bagages LinQ lorsqu'elle est installée sur le porte-bagages avant du véhicule.

Boîte modulaire LinQ

G3L

715005494 • (10 l)

715007112 • (20 l)

715006830 • (30 l)



- Il est possible d'empiler d'autres boîtes modulaires pour toujours avoir le bon équipement à portée de main.
- Ayez toujours la boîte de la bonne taille.
- S'installe sur n'importe quelle base LinQ d'une largeur de 16''.
- Cf. tableau pour l'emplacement et les exigences de montage.

Enveloppe thermique pour boîte modulaire LinQ (10 l)

G3L

219401110



- Doublure isolée.
- S'adapte très bien dans la boîte modulaire LinQ (10 l).
- Peut contenir sept canettes de 355 ml.
- Maintient la glace froide pendant une journée.
- Dimensions intérieures : L 22,86 x l 43,18 x h 54,61 cm.

Ensemble d'outils LinQ

G3L

715006829



- Inclut :
 - Pince coupante
 - Pince à bec de canard
 - Pince étau
 - Manche de clé à cliquet 3/8''
 - Rallonge de clé à cliquet 6''
 - Emplacement de stockage de la courroie CVT (courroie non incluse)
 - Douille longue 19 mm 3/8'' - 6 pièces
 - Douille 18 mm 3/8''
 - Douille longue 17 mm 3/8'' - 6 pièces
 - Douille 15 mm 3/8''
 - Douille 13 mm 3/8''
 - Douille 10 mm 3/8''
 - Douille 8 mm 3/8''
 - Clé mixte 19 mm
 - Clé mixte 18 mm
 - Clé mixte 15 mm
 - Clé mixte 13 mm
 - Clé mixte 10 mm
 - Clé mixte 8 mm
 - Clé Torx T40 3/8''
 - Clé Torx T30 3/8''
 - Clé Torx T20 3/8''
 - Barre de déblocage 3/8''
- Cf. tableau pour l'emplacement et les exigences de montage.

Boîte isotherme LinQ 16 l

G3L

■ 219400964 • Noir

■ 295100698 • Blanc



- Tous les avantages du système LinQ : simple, rapide et sûr.
- Fabrication par rotomoulage pour une rigidité et une durabilité exceptionnelles.
- Mousse isolante de qualité supérieure pour une conservation optimale de la glace.
- Utilise le système de montage LinQ (brevets américains 8777531 et 8875830).
- Se fixe et s'enlève en quelques secondes sans outil.
- Peut contenir vingt canettes de 355 ml.
- Maintient la glace froide pendant trois jours.
- Dimensions extérieures : L 33,02 x l 50,8 x h 25,4 cm.
- Dimensions intérieures : L 22,86 x l 43,18 x h 17,78 cm.
- Cf. tableau pour l'emplacement et les exigences de montage.

| | | |
|---|---|--|
| Boîte à outils LinQ | G3L | 715008111 |
|  | <ul style="list-style-type: none"> • Construction haute précision en polyéthylène haute densité injecté procurant rigidité et durabilité. • Capacité maximale de 19 l. • Couvercle verrouillable, scellé et résistant aux intempéries. • Marinisée pour une utilisation en eau salée. • Cf. tableau pour l'emplacement et les exigences de montage. | |
| Sac repliable LinQ | G3L | 715008110 |
|  | <ul style="list-style-type: none"> • Sac parfaitement étanche, dont la partie supérieure se replie, où vous pourrez ranger et mettre vos affaires à l'abri. • Monté sur LinQ à l'aide d'une base en plastique rigide robuste. • Solution de stockage haute capacité de 40 l. • Doublure du fond du sac en mousse pour mieux protéger votre équipement. | <ul style="list-style-type: none"> • Poignée intégrée pour faciliter le transport. • Marinisée pour une utilisation en eau salée. • Dimensions : L 35,56 x l 48,26 cm x h ajustable. • Cf. tableau pour l'emplacement et les exigences de montage. |
| Sac LinQ SR 21 l | G3L | 860202449 |
|  | <ul style="list-style-type: none"> • Sac extensible semi-rigide. • Capacité de 21 l. • Cf. tableau pour l'emplacement et les exigences de montage. | |
| Sac de sport LinQ 17 l | G3L | 860202447 |
|  | <ul style="list-style-type: none"> • Capacité de 17 l. • Fond rigide, partie supérieure semi-rigide. • Cf. tableau pour l'emplacement et les exigences de montage. | |
| Accessoires LinQ avec base 36'' | | |
| Coffre arrière LinQ (145 l) | G3L (sauf modèles MAX) | 715005273 |
|  | <ul style="list-style-type: none"> • Coffre arrière en polyéthylène remplaçant le porte-bagages arrière pour une intégration parfaite et l'augmentation de la capacité de chargement. • Capacité de stockage de 145 l. • Installation et démontage faciles avec le système LinQ. • Des fixations LinQ doivent être installées dans le coffre de chargement arrière (4 fixations LinQ incluses). • Possibilité d'installer des accessoires LinQ 16'' sur le couvercle pour augmenter la capacité de chargement. • Le nouveau système de verrouillage ergonomique et résistant offre une excellente étanchéité. • Possibilité d'installer les porte-outils LinQ (715008896) sur le coffre. • Verrouillable avec une serrure sur le devant (deux clés incluses). | |
| Coffre arrière LinQ (139 l) | G3L (modèles MAX uniquement) | 715006097 |
|  | <ul style="list-style-type: none"> • Coffre arrière en polyéthylène remplaçant le porte-bagages arrière pour une intégration parfaite et l'augmentation de la capacité de chargement. • Capacité de stockage de 139 l. • Installation et démontage faciles avec le système LinQ. • Des fixations LinQ doivent être installées dans le coffre de chargement arrière (4 fixations LinQ incluses). • Compatible avec le siège passager. • Le nouveau système de verrouillage ergonomique et résistant offre une excellente étanchéité. • Possibilité d'installer les porte-outils LinQ (715008896) sur le coffre. • Verrouillable avec une serrure sur le devant (deux clés incluses). | |
| Boîte de rangement LinQ (53 l) | G3L | 715006997 |
|  | <ul style="list-style-type: none"> • En polyéthylène. • Capacité de stockage de 53 l. • Installation et démontage faciles avec le système LinQ. • Installation possible sur les porte-bagages avant ou arrière. • Le nouveau système de verrouillage ergonomique et résistant offre une excellente étanchéité. • Possibilité d'installer des accessoires LinQ 16'' sur le couvercle et d'augmenter la capacité de chargement. • Possibilité d'installer les porte-outils LinQ (715008896) sur la boîte. • Verrouillable avec une serrure sur le devant (deux clés incluses). | |

NOUVEAU Boîte bas profil LinQ (63 l)

G3L

715007827



- Fabriquée en polypropylène injecté résistant aux chocs et à l'épreuve des intempéries, cette boîte a une capacité de 63 l.
- Fixation LinQ pour un rangement efficace et sûr, verrouillage en place d'un simple quart de tour. Installation et démontage faciles avec le système LinQ.
- Installation uniquement dans une configuration de 36".
- Des accessoires LinQ 16" peuvent être installés sur le couvercle pour augmenter la capacité de chargement.
- Facilement transportable grâce à la poignée rigide. Le système antivibration empêche la poignée de bouger pendant la conduite.
- La boîte tient debout grâce aux pieds situés au niveau des charnières.
- Le design compact évite de bloquer le champ de vision à l'arrière.
- Serrure sur le devant (2 clés fournies).

Panier de rangement LinQ (90 l)

G3L

715005274



- En polyéthylène.
- Capacité de stockage de 90 l.
- Installation et démontage faciles avec le système LinQ.
- Installation possible sur les porte-bagages avant ou arrière.
- Des tendeurs peuvent être fixés sur les six poignées placées sur le pourtour.
- Possibilité d'installer les porte-outils LinQ (715008896) sur le panier.

L'installation de certains accessoires illustrés peut avoir des conséquences sur la conformité du véhicule avec certaines réglementations. Informez-vous auprès de votre concessionnaire.

Grande boîte de rangement

G3L

715007001



- Plateforme arrière pour transporter de gros objets.
- Points d'ancrage (anneau en D), fixations LinQ pour porte-outils et repères pour permettre l'installation d'un accessoire de 16".
- Comprend également un tapis de sol, ainsi que deux fentes permettant l'installation d'un séparateur et d'un panneau de fermeture de l'ouverture à l'arrière de la boîte.
- Elle s'installe et se retire aisément des plateformes de quads grâce au système LinQ et aux crochets.

L'installation de certains accessoires illustrés peut avoir des conséquences sur la conformité du véhicule avec certaines réglementations. Informez-vous auprès de votre concessionnaire.

NOUVEAU Boîte isotherme LinQ 35 l

G3L

715006998



- Fixation LinQ pour un rangement efficace et sûr, verrouillage en place d'un simple quart de tour.
- Installation et démontage faciles avec le système LinQ.
- Installation dans la configuration LinQ 36".
- En polyéthylène pour une rigidité et une durabilité exceptionnelles.
- Capacité de stockage de 35 l.
- Fixation de la boîte isotherme sur le véhicule à l'aide du verrouillage LinQ (860201968).
- Mousse isolante de qualité supérieure pour une conservation optimale de la glace.
- Possibilité d'ajouter un rail LinQ Lite à 5 fentes sur le côté et à l'arrière de la boîte isotherme.
- Un panier étanche est inclus pour protéger les aliments de l'eau.
- Bouchon de vidange au fond de la boîte pour éliminer l'excès d'eau.
- Le nouveau système de verrouillage ergonomique et résistant offre une excellente étanchéité.
- Moyen innovant de faire tenir 12 canettes (355 ml).
- Poignées moulées pour une installation et un retrait rapides.

Rallonge de porte-bagages LinQ

G3L

715004954



- Installation et démontage faciles avec le système LinQ.
- S'adapte à l'avant ou à l'arrière du véhicule.
- Fournit des points d'arrimage pour sécuriser la cargaison sur les porte-bagages.
- Acier, revêtement anticorrosion et finition poudre durable.
- Hauteur de 17,78 cm.

Supports LinQ**Porte-outils LinQ**

G3L

715007358



- Porte-outils ultrapolyvalent.
- Le loquet pivotant pratique permet de ranger les outils dans n'importe quelle direction.
- Vendu par paires.

Pinces à cliquet LinQ

G3L

715005340



- Pinces durables et flexibles procurant une fixation sur mesure pour tous vos objets de 2,5 cm à 10 cm de diamètre.
- Parfaites pour le transport d'arcs, de cannes à pêche, de râteaux ou d'autres outils agricoles.
- Un bouton de détachement rapide ouvre rapidement la pince.
- Système robuste, conçu pour les aventures les plus extrêmes.
- Le transport des outils n'aura jamais été aussi simple avec le nouveau système LinQ combiné aux pinces à cliquet.
- Orientation de 360°.
- Vendu par paires.

Pincès à cliquet LinQ

G3L

715001421



- Pincès durables et flexibles procurant une fixation sur mesure pour tous vos objets de 2,5 cm à 10 cm de diamètre.
- Parfaites pour le transport d'arcs, de cannes à pêche, de râtaux ou d'autres outils agricoles.
- Un bouton de détachement rapide ouvre rapidement la pince.

- Système robuste, conçu pour les aventures les plus extrêmes.
- Installation facile sur les porte-bagages tubulaire, les rallonges de porte-bagages, les paniers ou les pare-chocs.
- Vendu par paires.

Étui pour armes à feu LinQ

G3L

715004968



- De conception pratique, permettant de ranger fusils et carabines jusqu'à 132 cm, même avec la plupart des lunettes.
- S'adapte à différentes formes et caractéristiques d'arme avec rembourrages repositionnables.
- Fixation LinQ pour un rangement efficace et sûr, verrouillage en place d'un simple quart de tour.

- L'étui pour armes à feu LinQ doit être installé sur le couvercle du coffre de chargement avant à l'aide de l'ensemble d'installation de base LinQ (860201806), sur le porte-bagages avant ou sur le garde-boue à l'aide de l'ensemble de fixation pour étui d'arme à feu LinQ (715006074).

NOUVEAU Ensemble de fixation pour étui d'arme à feu LinQ - Sur le garde-boue

G3L

715006074



- Requis pour installer l'étui d'arme à feu LinQ sur le garde-boue des modèles G3L, G3L MAX et X mr.
- S'installe du côté droit du véhicule et le système de sécurité permet au conducteur ou au passager de sortir rapidement du véhicule.

- Le système de fixation à profil bas peut rester sur le véhicule tout au long de l'année et ne gêne pas lorsque l'étui n'est pas installé.

Supports

Porte-outils Bolt-On

G3L

715008896



- Le porte-outils est conçu pour s'adapter au panier de rangement LinQ (90 l), à la boîte de rangement LinQ (53 l), au coffre arrière LinQ (139 l) et au coffre arrière LinQ (145 l).
- Le loquet pivotant pratique permet de ranger les outils de toutes tailles dans la direction appropriée.
- Vendu par paires.
- Plusieurs degrés de réglage.

Support multi-usage

G3L

715002354 • Simple

715001945 • Double



- Pince en U articulée permettant de transporter des outils (pelle ou hache) et des armes (fusil ou arc) bien fixés, mais faciles d'accès.
- Installation facile sur un porte-bagages tubulaire, les rallonges de porte-bagages, le panier ou les pare-chocs.
- Vendu par paires.
- Pour G2, la rallonge de porte-bagages LinQ (715001711) est requise.

Montage LinQ

Ensemble d'installation de base LinQ

G3L

860201806



- Attache de fixation unique adaptée à tous les accessoires LinQ.
- Inclus : 2 bases LinQ pour chargement et matériel.

Base LinQ

G3L

715002350



- En polypropylène renforcé de fibre de verre.
- Permet d'installer l'ensemble des accessoires LinQ.
- Vendu par 4.

Verrouillage LinQ

G3L

860201968



- Un moyen simple de verrouiller en toute sécurité la plupart des accessoires LinQ.
- Un cache protège la serrure des intempéries.
- Résiste à l'oxydation.
- 1 unité par paquet, 2 clés incluses.
- Non compatible avec la boîte isotherme 16 l LinQ, la boîte à outils LinQ, le porte-outils LinQ et les pincès à cliquet LinQ.

SACS ET RANGEMENT

Sac de rangement souple (70 l)

G3L

715007002



- Transportez votre équipement dans un sac à l'épreuve des intempéries.
- Sac souple d'une capacité de 70 l conçu pour maximiser l'espace à l'avant ou à l'arrière du véhicule.
- Trois compartiments avec séparateurs amovibles.
- Facile à installer grâce à un système de sangles.
- Modèles X mr : S'adapte uniquement sur le porte-bagages arrière.

PARE-BRISE CAN-AM

Pare-brise Adventure haut - Ultrarésistant

G3L (sauf modèles X mr)

715007268



- Pare-brise Adventure avec trois réglages en hauteur.
- 36 cm de haut pour se protéger du vent et des intempéries.
- Polycarbonate injecté d'une épaisseur de 4 mm avec revêtement Quantum¹ ultrarésistant.
- Offre une excellente transparence et une meilleure résistance à l'abrasion.
- L'extension de console (715005368) est nécessaire à l'installation.
- Déflecteurs d'air latéraux (715005862) disponibles pour une protection accrue.

L'installation de certains accessoires illustrés peut avoir des conséquences sur la conformité du véhicule avec certaines réglementations. Informez-vous auprès de votre concessionnaire.

Pare-brise Adventure haut

G3L (sauf modèles X mr)

715005377



- Pare-brise Adventure avec trois réglages en hauteur.
- 36 cm de haut pour se protéger du vent et des intempéries.
- Polycarbonate injecté d'une épaisseur de 4 mm.
- L'extension de console (715005368) est nécessaire à l'installation.
- Déflecteurs d'air latéraux (715005862) disponibles pour une protection accrue.

L'installation de certains accessoires illustrés peut avoir des conséquences sur la conformité du véhicule avec certaines réglementations. Informez-vous auprès de votre concessionnaire.

Pare-brise Adventure bas

G3L (sauf modèles X mr)

715005860



- Pare-brise Adventure avec trois réglages en hauteur.
- 25 cm de protection contre le vent.
- Polycarbonate injecté d'une épaisseur de 4 mm.
- L'extension de console (715005368) est nécessaire à l'installation.
- Déflecteurs d'air latéraux (715005862) disponibles pour une protection accrue.

L'installation de certains accessoires illustrés peut avoir des conséquences sur la conformité du véhicule avec certaines réglementations. Informez-vous auprès de votre concessionnaire.

Déflecteurs d'air latéraux Adventure

G3L (sauf modèles X mr)

715005862



- Pour une protection accrue contre le vent.
- Installation facile.
- L'extension de console (715005368) est nécessaire à l'installation.
- Compatible avec les pare-brise Adventure (715005860, 715005377, 715007268).
- Non compatible avec le système audio intégré (715005354).

Extension de console

G3L (sauf modèles X mr)

715005368



- Compartiment de rangement intégré (4 l) avec support magnétique sûr pour vos appareils électroniques.
- La construction robuste en polypropylène injecté renforcé de fibres facilite le montage et l'installation.
- Puissance 25 fois supérieure au poids de n'importe quel smartphone, de sorte que vous pouvez rouler sur terrain accidenté en toute confiance.
- Deux positions possibles pour vos appareils électroniques : portrait et paysage.
- Comprend tout le nécessaire pour l'installation sur vos appareils électroniques préférés : deux plaques Can-Am pré-assemblées avec adhésif multisurfaces 3M.
- Comprend des clips de guidage moulés dans la porte pour faire passer le câble de charge.
- Possibilité d'installer la prise USB dans le compartiment de rangement (prise USB vendue séparément).
- Requis pour l'installation du pare-brise Adventure et des déflecteurs d'air latéraux.
- Non compatible avec l'ensemble de prise d'air surélevée.
- Cordon d'attache inclus pour plus de tranquillité d'esprit.

Prise de courant USB sur extension de console

G3L (sauf modèles X mr)

715008750



- Utile pour l'extension de console (715005368) afin de brancher le chargeur de votre appareil électronique dans le compartiment.
- Ports USB-A et USB-C.
- Le capuchon en caoutchouc protège les ports lorsqu'ils ne sont pas utilisés.
- Rétroéclairage pour mettre les ports USB en évidence.
- L'extension de console (715005368) est nécessaire à l'installation.

GUIDONS ET RÉTROVISEURS

Protège-mains enveloppants conducteur

G3L

■ 715005361 • Noir
■ 715005362 • Néo jaune



- Protection contre le vent, les branches et les débris.
- Plastique injecté robuste avec logo Can-Am.
- Structure légère en fonte d'aluminium noire.
- La nouvelle conception ergonomique offre un meilleur confort pour la main et renforce la protection.
- Le système de montage libère le guidon.
- Outillage d'installation compris.

Défecteurs d'air pour poignées du passager

G3L (modèles MAX uniquement)

715001669



- Ces déflecteurs s'adaptent aux poignées du passager et assurent un plus grand confort.
- Faciles à installer et à désinstaller.

Rétroviseurs de guidon

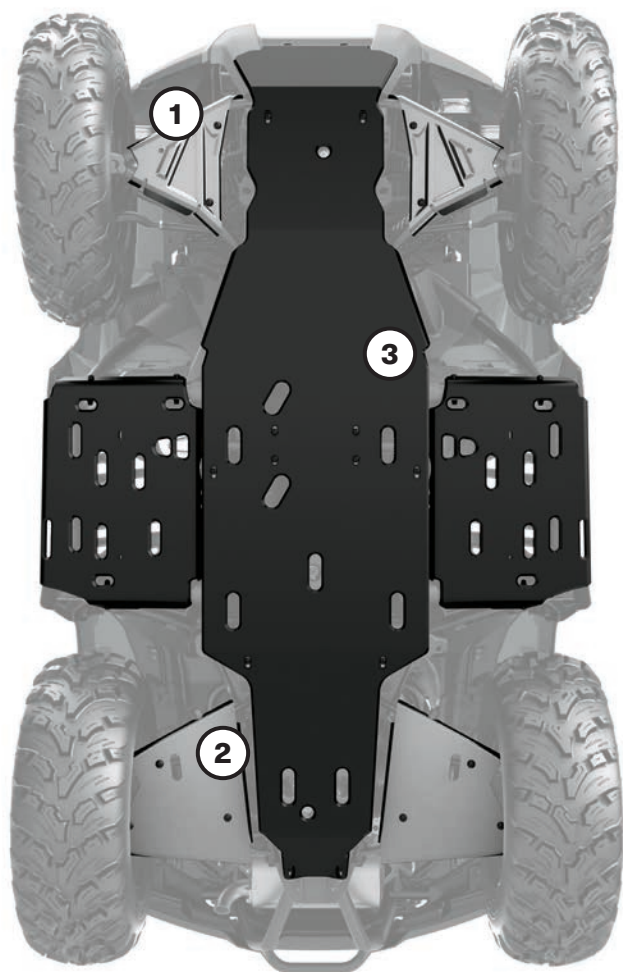
G3L

715005366



- Rétroviseurs convexes ajustables montés sur le guidon.
- La surface convexe permet une meilleure visibilité avec un champ de vision plus large.
- Ne nécessite pas le montage d'un pare-brise ou d'un carénage.
- Compatible avec toutes les options de pare-brise.

PLAQUES DE PROTECTION



OUTLANDER

G3L

2023

Sauf modèles MAX

Modèles MAX uniquement

Ensemble de plaques de protection

715005309

715005310

Plaques de protection individuelles

① Protecteurs de bras triangulaires en aluminium, avant

715005305

715005305

② Protecteurs de bras triangulaires en aluminium, arrière

715005308

715005308

③ Plaques de protection HMWPE

715005306

715005307

Nos plaques de protection offrent la durabilité, la résistance et la fiabilité dont vos aventures ont besoin. Protégez le dessous de votre véhicule, de l'avant à l'arrière. Les rebords au niveau des repose-pieds ajoutent un petit plus. Plusieurs matériaux sont combinés pour une protection optimale : aluminium pour les bras triangulaires et plastique pour le dessous du véhicule. Ainsi, vous pouvez affronter les terrains accidentés en toute confiance.

- Installation rapide et facile par boulonnage. Inutile de retirer les plaques de protection d'usine. Plus de rivets ni d'écrous à river.
- Plaques plus épaisses (10 mm).

PARE-CHOC ET PROTECTIONS

Pare-chocs

| | | |
|----------------------------|-----|------------------|
| Pare-chocs avant XU | G3L | 715006614 |
|----------------------------|-----|------------------|



- La construction tubulaire robuste offre la protection la plus complète à votre véhicule.
- Protège les feux et les coins du véhicule.
- Treuil compatible.
- Anneau de remorquage intégré.
- Similaire au pare-chocs du modèle XU.

| | | |
|----------------------------|-----|------------------|
| Pare-chocs avant XT | G3L | 715004952 |
|----------------------------|-----|------------------|



- Offre une protection supplémentaire à votre véhicule.
- Résistant et durable.
- Fabrication en gros tubes avec finition poudre noire.
- Similaire au pare-chocs de série sur les modèles XT.
- Plaque de fixation incluse pour anneau de remorquage.

| | | |
|--|-------------------------|------------------|
| Plaque pour pare-chocs avant Xtreme | G3L (sauf modèles X mr) | 715005439 |
|--|-------------------------|------------------|



- Sa construction ultrarobuste offre une protection supplémentaire à l'avant du véhicule sur les terrains accidentés.
- Compatible avec tous les pare-chocs avant.
- Non conforme à la catégorie T.

| | | |
|-----------------------------------|-----|------------------|
| Anneau de remorquage avant | G3L | 715008842 |
|-----------------------------------|-----|------------------|



- Offre une fixation solide pour le remorquage ou lors du transport du véhicule.
- Permet de fixer la plupart des anneaux ou sangles.
- Cet attelage a une capacité de remorquage de 1 587 kg.
- Acier forgé.
- Pare-chocs avant XT (715004952) requis pour l'installation.

| | | |
|------------------------------------|-----|------------------|
| Pare-chocs arrière intégral | G3L | 715008738 |
|------------------------------------|-----|------------------|



- Offre une protection supplémentaire à votre véhicule.
- Protège les feux arrière du véhicule sans les obstruer.
- Robuste et durable, il doit être ajouté au pare-chocs arrière XT (de série ou accessoire) pour une protection complète.
- Fabrication en tubes larges et robustes avec finition poudre noire et coins en métal.

| | | |
|------------------------------|---|------------------|
| Pare-chocs arrière XT | G3L (modèles STD, DPS et X mr uniquement) | 715004953 |
|------------------------------|---|------------------|



- Construction tubulaire robuste.
- Protège le véhicule des obstacles.
- De série sur Outlander XT et Outlander PRO.
- Convient aux modèles de base uniquement avec barre de préhension.
- Requis pour installer le pare-chocs arrière intégral.

Protections

| | | |
|---------------------------|-----|--|
| Protecteurs d'aile | G3L | 715005349 • (sauf modèles catégorie T) 715006336 • (modèles catégorie T uniquement) |
|---------------------------|-----|--|



- Ensemble conçu pour offrir une protection accrue contre la poussière et les débris. Indispensable pour ceux qui aiment conduire dans la boue.
- Fabriqué en plastique injecté qui épouse parfaitement les ailes de votre véhicule.
- Accessoire stylé qui rehaussera l'apparence robuste mais branchée du véhicule.
- L'ensemble comprend les extensions avant et arrière ainsi que les éléments de fixation.

ACCESSOIRES ÉLECTRIQUES ET ÉCLAIRAGE

Ensemble de poignées et accélérateur chauffants intégrés

G3L

715005072




- Niveaux de chauffage affichés sur l'écran du véhicule.
- Bouton ergonomique intégré à la poignée gauche.
- Bouton unique pour la sélection du chauffage des poignées et de l'accélérateur.
- Cinq réglages de température pour l'accélérateur et les poignées.
- Rapport de chauffage réglable entre poignées et accélérateur.
- Maintenez le bouton enfoncé pour atteindre rapidement la chaleur maximale.
- Dernier réglage mémorisé.
- La certification d'étanchéité IP67 empêche toute pénétration d'éléments.
- Conformité ECE.
- Installation plug-and-play.
- Poignées à clipser, pas besoin de colle.

Poignées chauffantes et prise pour visière passager

G3L (modèles MAX uniquement)

715005358



- Remplacent les poignées pour passager de série.
- Est intégré dans l'accoudoir un interrupteur avec deux réglages de température pour trois zones de chauffage des poignées.
- Prise pour visière chauffante intégrée dans l'accoudoir.

Dispositif de chauffage de siège

G3L

715007211



- Dispositif de chauffage de siège 25 W pour un confort de conduite.
- Un seul réglage de température.
- Coussinet chauffant et harnais électrique uniquement.
- Une housse de siège résistante (715008311) est requise pour l'installation sur les modèles monoplace.
- Une housse de siège résistante (715008313) est requise pour l'installation sur les modèles biplace.

Prise pour visière chauffante

G3L

715001246



- Située à un endroit stratégique sur le véhicule pour ne pas compromettre vos mouvements.
- Prise pour visière vous permettant de conduire sans être incommodé par la buée.
- Facile et rapide à installer.
- Vendu à l'unité.
- Visière chauffante non incluse.

Ensemble de prise de courant intelligente USB

G3L

715009117



- Alimentez tous vos appareils électroniques avec cette prise USB facile à monter.
- Prise USB-A3.0 et prise USB C (PD).
- Puissance : 36 W.
- Chargeur USB intelligent pour une charge rapide lorsque la batterie est faible.
- Remplace la prise 12 V du véhicule.

NOUVEAU Support pour téléphone portable

G3L

715008786



- Capot étanche pour un positionnement parfait du téléphone.
- Technologie d'écran tactile capacitif et résistif.
- Le système de ressort dans le panneau arrière s'ajuste automatiquement en fonction de l'épaisseur.
- Convient à tous les téléphones portables dans les dimensions de 185 x 85 x 15 mm.
- Fonctionne avec la plupart des câbles de chargeur.
- Téléphone portable ou fils de charge non inclus.
- Support GPS RAM pour guidon (715001985) ou extension de console (715005368) requis pour l'installation.
- En cas d'installation sur l'extension de console, la prise de courant USB sur extension de console (715008750) est requise pour charger le téléphone portable.
- En cas d'installation sur l'extension de console, les protège-mains enveloppants conducteur (715005361 ou 715005362) sont incompatibles.

Support GPS RAM⁺ pour guidon

G3L

715001985

- Support pratique pour installer le GPS Garmin Montana (715002830) ou le support pour téléphone portable (715008786) (non compris) sur le guidon de votre engin.

NOUVEAU Système audio intégré

G3L

715005354

- Système audio entièrement intégré et résistant aux intempéries.
- Comprend deux haut-parleurs Bluetooth 6,5" sur les garde-boue avant. Vous avez le contrôle sur ce que vous écoutez.
- La robustesse Can-Am est de mise dans les conditions de conduite les plus exigeantes.
- Conception par des experts pour un son exceptionnel même à bord de votre Outlander.
- Fourni avec deux haut-parleurs, chacun avec une puissance dynamique de 50 W.
- S'intègre parfaitement et fonctionne avec tous les appareils compatibles Bluetooth ou via un port auxiliaire.

- Système audio plug-and-play spécialement conçu pour ne pas vider la batterie.
- Compatible avec l'extension de console (715005368) et les pare-brise Adventure.
- Non compatible avec les déflecteurs d'air latéraux Adventure (715005862).
- Conforme CE.

Remarque : Nous vous recommandons de choisir des formats de fichiers 320 Kbps MP3, 192-256 Kbps AAC ou AIFF ou WAV pour profiter pleinement du potentiel de l'enceinte. Des formats plus compressés affecteront probablement la qualité du son.

Barre audio Bluetooth pour guidon par MTX

G3L

219400840

- Enceinte Bluetooth⁺ aux commandes immédiatement accessibles.
- Enceinte étanche IP66 de construction robuste, conçue pour usage extérieur.
- Puissance de 150 watts, offrant une qualité sonore remarquable.
- S'intègre parfaitement et fonctionne avec les appareils compatibles au système Bluetooth.

- Comprend une entrée, un fil de mise à la terre et un fil d'allumage ainsi qu'une sortie auxiliaire et un câble de connexion de 8,89 cm.
- Non compatible avec l'ensemble de protecteurs de guidon XT.
- Conforme CE.

Remarque : Nous vous recommandons de choisir des formats de fichiers 320 Kbps MP3, 192-256 Kbps AAC ou AIFF ou WAV pour profiter pleinement du potentiel de l'enceinte. Des formats plus compressés affecteront probablement la qualité du son.

Feux de route LED 9 cm (2 x 14 W)

G3L

715003666

- Éclairages LED de 14 W produisant 1 260 lumens chacun.
- Boîtier en aluminium moulé sous pression robuste comportant 6 LED haute puissance.
- Disposent de deux points de fixation – si un point de fixation est défectueux suite à une collision, faites pivoter l'éclairage vers le point suivant et refixez-le.
- Vendu par paires.

- Certification CE.
- Projecteur diffusant un faisceau lumineux long et étroit, idéal pour la conduite à vitesse élevée.
- Pare-chocs avant XT ou XU (715004952 ou 715006614) et câble d'alimentation (715005353) requis pour l'installation.
- Installation également possible sur les pare-chocs avant de série (XT et XU).

Éclairages LED à faisceau large 9 cm (2 x 14 W)

G3L

715003665

- Éclairages LED de 14 W produisant 1 260 lumens chacun.
- Boîtier en aluminium moulé sous pression robuste comportant 6 LED haute puissance.
- Disposent de deux points de fixation – si un point de fixation est défectueux suite à une collision, faites pivoter l'éclairage vers le point suivant et refixez-le.
- Vendu par paires.
- Certification CE.

- Projecteur émettant un faisceau lumineux large, idéal pour les travaux comme le déneigement, les manœuvres ou la conduite dans la poussière et le brouillard.
- Pare-chocs avant XT ou XU (715004952 ou 715006614) et câble d'alimentation (715005353) requis pour l'installation.
- Installation également possible sur les pare-chocs avant de série (XT et XU).

Barre d'éclairage LED double rangée 25 cm (60 W)

G3L

715002933

- Équipée de 12 LED Cree de 5 W.
- 5 400 lumens.
- Robuste et étanche.
- Une puissance considérable pour sa taille.

- Non conforme CE.
- Pare-chocs avant XT ou XU (715004952 ou 715006614) et câble d'alimentation (715005353) requis pour l'installation.
- Installation également possible sur les pare-chocs avant de série (XT et XU).

Barre d'éclairage LED double rangée 38 cm (90 W)

G3L

715002934

- Équipée de 18 LED Cree de 5 W. 8 400 lumens.
- Vient en complément des barres d'éclairage et de la plupart des pare-chocs.
- Robuste et étanche.
- Éclaire jusqu'à plus de 580 m devant le véhicule et environ 20 m de chaque côté.

- Non conforme CE.
- Pare-chocs avant XT (715004952) et câble d'alimentation (715005353) requis pour l'installation.
- Installation également possible sur les pare-chocs avant de série (XT et XU).

Câble d'alimentation d'éclairage

(photo non disponible)

G3L

715005353

- Requis pour l'installation des barres d'éclairage LED 25 cm et 38 cm, ainsi que des éclairages LED 9 cm.

Projecteur LED RAM†

G3L

710005423



- Projecteur LED de 540 lumens (9 W) ultrarobuste doté d'une double rotule de 2,5 cm de diamètre et d'un mécanisme de support en caoutchouc.
- Non conforme CE.

Chargeur de batterie/mainteneur de charge

715005061



- Conserve la charge des batteries au plomb avant leur utilisation.
- Charge et maintient la charge de petites batteries.
- Commandé par microprocesseur : chargement multiphasés pour plus de précision et de sécurité, et une longévité accrue des batteries.
- Identifie automatiquement les batteries de 6 ou de 12 volts.
- Protection contre la charge en sens inverse : aide à prévenir l'endommagement de la batterie et du chargeur.
- Détection automatique de la tension.
- Appuyez sur le bouton d'affichage pour voir l'état de charge.
- Contenu : chargeur de 3 ampères, adaptateur pour attache, adaptateur CC, faisceau de fils de 61 cm à cosse rondes avec fusible et capuchon étanche, manuel de l'utilisateur.
- Fiche États-Unis (110 V).
- Non disponible en Europe.

Bloc d'alimentation pour démarrage de secours

715005062



- Ports de sortie IPX3 étanches et hermétiques.
- 4 indicateurs de batteries à LED pour voir le niveau de charge en un coup d'œil.
- Compact et portable, il s'insère facilement dans votre sac à dos, la boîte à gants ou tout autre compartiment.
- Idéal pour les sports motorisés, les motos et les moteurs 4 ou 6 cylindres.
- Ports USB de 2,4 A + 1 A/5 V pour un chargement rapide pour appareils USB.
- Câble intelligent pour protéger contre la polarité inversée, les courts-circuits, la basse tension, les hautes températures et le chargement inverse.
- Voyant LED intégré (3 modes).
- Contenu : bloc d'alimentation pour démarrage de secours de 300 CA, attache pour câble intelligent SA858, câble de chargement MC-USB à USB, étui de transport, manuel de l'utilisateur.
- Non conforme CE.
- Non disponible en Europe.

Câble de batterie à connexion rapide

715005408



- Connectez et chargez rapidement et facilement différentes éléments avec votre chargeur.
- Inclus dans le chargeur de batterie/mainteneur de charge (715005061).
- Vendu à l'unité.
- Non disponible en Europe.

Câble de connexion rapide avec indicateur de batterie

715006055



- Connectez et chargez rapidement et facilement différentes batteries avec votre chargeur.
- Le voyant LED 3 couleurs indique en permanence l'état de la batterie.
- Vendu à l'unité.
- Non disponible en Europe.

Chargeur C-TEK

860200997



- CTEK, fabricant des chargeurs de batterie les plus intelligents au monde, a produit un chargeur spécifique à BRP pour tous les produits BRP.
- Le chargeur est conçu pour répondre aux conditions arctiques exigeantes.
- Contactez votre concessionnaire pour obtenir des informations complémentaires.

TREUILS

Treuil Can-Am HD

Treuil Can-Am HD 2500

G3L

715006973



- Poignée d'embrayage ergonomique.
- Engrenages et bagues tout en acier robustes pour plus de couple et de durabilité.
- Frein automatique retenant 100 % de la charge.
- Télécommande filaire étanche aux intempéries de 3 m (vendue séparément).
- Force de traction de 1 134 kg.
- Câble en acier de 15,2 m de long et 4,8 mm de diamètre.
- Guide-câble à rouleau robuste à quatre sens.
- Interrupteur étanche monté sur le guidon.
- Solénoïde étanche pour une protection parfaite contre les intempéries.
- Câblage plug-and-play.
- Conformité CE et UKCA.

Treuil Can-Am HD 3500

G3L

715006974



- Poignée d'embrayage ergonomique.
- Engrenages et bagues tout en acier robustes pour plus de couple et de durabilité.
- Frein automatique retenant 100 % de la charge.
- Télécommande filaire étanche aux intempéries de 3 m (vendue séparément).
- Force de traction de 1 588 kg.
- Câble en acier de 15,2 m de long et 5,2 mm de diamètre.
- Guide-câble à rouleau robuste à quatre sens.
- Interrupteur étanche monté sur le guidon.
- Solénoïde étanche pour une protection parfaite contre les intempéries.
- Câblage plug-and-play.
- Conformité CE et UKCA.

Treuil Can-Am HD 3500-S

G3L

715008285



- Poignée d'embrayage ergonomique.
- Engrenages et bagues tout en acier robustes pour plus de couple et de durabilité.
- Frein automatique retenant 100 % de la charge.
- Télécommande filaire étanche aux intempéries de 3 m (vendue séparément).
- Force de traction de 1 588 kg.
- Câble synthétique de 15,2 m de long et 4,8 mm de diamètre.
- Guide-câble très résistant.
- Interrupteur étanche monté sur le guidon.
- Solénoïde étanche pour une protection parfaite contre les intempéries.
- Câblage plug-and-play.
- Conformité CE et UKCA.

Accessoires pour treuils

Télécommande filaire Can-Am HD

Treuil Can-Am HD (715008140/715008141/715006973/715009674/715008285)

715008121



- Permet d'ajouter une télécommande manuelle à son treuil ou un treuil de série.
- Fonctionne avec l'interrupteur monté sur le guidon.
- Télécommande filaire et prise à distance incluses.
- Câble de 3 m.

Ensemble d'accessoires pour treuil

715002409



- Tirez le meilleur parti de votre treuil.
- Doublez votre puissance de traction, changez la direction et maintenez votre treuil en bon état de marche.
- Comprend des estropes, une poulie coupée, un étrier et des gants de treuillage.

ATTELAGES

Attelages

Attelage de réception avant

G3L

715004977



- Installation aisée. Aucun trou à percer.
- Capacité de remorquage de 680 kg.
- Permet de manœuvrer facilement votre remorque dans les espaces restreints.
- Barre d'attelage vendue séparément.

Ensemble d'attelage arrière pour barre de remorquage

G3L

715006230



- Compatible avec l'attelage de réception de série de 5 cm.
- Offre une capacité de remorquage de 3,8 kN (R = 750 kg).
- Rotule d'attelage de 50 mm incluse.
- Acier forgé.
- Uniquement pour les véhicules européens.

Attelage avant et arrière pour barre de remorquage

G3L

715008350



- De série sur l'attelage de réception avant 5 cm.
- Cet attelage a une capacité de remorquage de 750 kg.
- Rotule d'attelage non comprise.
- Acier forgé.
- Non conforme à la catégorie T.

Accessoires pour attelages

Cache en caoutchouc pour attelage

705204503



- Cache en caoutchouc pour rotule d'attelage de 5 cm.

PERFORMANCE

Performance

NOUVEAU Ensemble de prise d'air surélevée

G3L

715005073



- Ensemble de prise d'air complet pour rallonger les prises d'air et l'échappement pour la transmission CVT.
- Sortie d'échappement qui s'intègre à la jauge supérieure de la console.
- Idéal dans la boue.
- Non compatible avec les pare-brise.
- Peut être installé avec le système audio intégré (715005354).
- Non conforme à la catégorie T.

NOUVEAU Ensemble de relocalisation du radiateur

G3L

715004943



- Permet de surélever le radiateur.
- Préviend la diminution de la capacité de refroidissement en conditions boueuses.
- Le capot de l'ensemble de relocalisation s'ouvre pour faciliter le nettoyage du radiateur.
- Conçu pour une vidange et une maintenance aisées du système de refroidissement.
- Comprend le matériel de fixation du support et les tuyaux. Utilise le radiateur existant (radiateur non compris).
- Non conforme à la catégorie T.

Poignée spéciale pour terrains difficiles

G3L

715003053



- Poignée de préhension pratique et solide.
- Permet aux conducteurs de redistribuer leur poids pour une meilleure traction dans des conditions exigeantes.
- Non compatible avec l'ensemble de protecteurs de guidon XT (703100352).

Protecteur de radiateur

G3L (sauf modèles X mr)

715005333



- Grillage métallique couvrant l'avant du radiateur et protégeant le véhicule des pierres et des branches.
- Se glisse facilement hors de son support pour faciliter le nettoyage.

NOUVEAU Ensemble de ressorts usage intensif

G3L (sauf modèles MAX et X mr)

715008202 • Avant
715004942 • Arrière



- Permet de reproduire la configuration de la suspension HD5/HD7 standard sur l'Outlander 500/700 (monoplace).
- Ces ressorts améliorent la maniabilité et offrent une rigidité accrue, ce qui est parfait pour le déneigement et le transport de charges lourdes.
- Deux ressorts inclus dans l'ensemble.

NOUVEAU Ensemble de repose-pieds rétractables en aluminium

G3L

715008199



- Offrent une prise intégrée maximale et apportent de stabilité en conduite dynamique.
- Extrémité surélevée offrant une meilleure prise dans les virages serrés.
- En aluminium, vendu par paires.

Accessoires d'urgence

Kit d'urgence

715006102



- Le kit d'urgence complet comporte tout l'équipement et les fournitures essentiels pour sortir des pires situations dans lesquelles les passionnés de sports motorisés peuvent se retrouver.
- Comprend câbles de démarrage, compresseur d'air, kit de réparation de pneus, trousse de premiers secours, sangle à cliquet, ruban adhésif, sangle de remorquage de 1 500 kg, serre-câbles et chiffons.

BÂCHES ET EXTRAS

NOUVEAU Housse de siège résistante

G3L (sauf modèles MAX)

715008311



- Matériaux résistants pour recouvrir et protéger le siège.
- Conçue pour s'adapter parfaitement aux lignes du véhicule.
- Résistant à l'abrasion et aux déchirures.
- S'installe simplement en se déployant autour du siège d'origine ; l'élastique maintient la housse bien en place.

NOUVEAU Housse de siège résistante

G3L (modèles MAX uniquement)

715008313



- Matériaux résistants pour recouvrir et protéger le siège.
- Conçue pour s'adapter parfaitement aux lignes du véhicule.
- Résistant à l'abrasion et aux déchirures.
- S'installe simplement en se déployant autour du siège d'origine ; l'élastique maintient la housse bien en place.

Bâche de remorquage

G3L (sauf modèles MAX)

715005074

G3L (modèles MAX uniquement)

715005075



- Cette bâche de remorquage résistante aux intempéries protège votre véhicule lors du remisage et du transport.
- Toile ultrarésistante en polyester teint dans la masse résistant aux UV.
- La doublure intérieure protège le pare-brise et les panneaux de couleur contre l'abrasion.
- Installation rapide et facile par clipsage.
- Conçue avec le véhicule pour s'adapter parfaitement à ses lignes pour moins de résistance au vent et moins d'accumulation d'eau.
- Installation possible avec ou sans accessoires Can-Am.

Fanion

715000277 • Jaune



- De couleur vive, il indique votre position à tous.
- Idéal pour dunes et les nouveaux adeptes.
- 2,4 m de long.
- Support inclus (715000127).

Support de fanion

(photo non disponible)

715000127

Sangles à cliquet

715008309 • Noir/Gris



- Pour des charges maximales allant jusqu'à 181 kg.
- Sangle de 2,5 cm x 3 m avec logos Can-Am, Sea-Doo et Ski-Doo.
- Cliquet de luxe avec poignées de caoutchouc.
- Crochets en S recouverts.
- Par 2.

Sangle à cliquet robuste

715008308



- Pour des charges maximales allant jusqu'à 454 kg.
- Sangle de 38 mm x 1,8 m avec marques BRP.
- Cliquet de luxe avec poignées de caoutchouc.
- Crochets à revêtement noir.
- Filet de 300 mm inclus.
- Par 2.

SYSTÈMES DE CHENILLES APACHE

GUIDE DE COMPATIBILITÉ DES SYSTÈMES DE CHENILLES APACHE

Apache Backcountry

| Année modèle/modèle | | Chenilles | Support pour chenilles | Module DPS pour chenilles | Préfiltre moteur | Préfiltre CVT |
|---------------------|-----|-----------|------------------------|--|------------------|---------------|
| 2023 | G3L | 715005247 | 715004993 | 715007338 (sans iTC) OU 715006266 (avec iTC) | 715008314 | Facultatif |

Apache 360 et Apache 360 LT

| Année modèle/modèle | | Chenilles | Support pour chenilles | Module DPS pour chenilles | Préfiltre moteur | Préfiltre CVT |
|---------------------|-----|---|------------------------|--|------------------|---------------|
| 2023 | G3L | 715006323 (Apache 360) OU 715005103 (Apache 360 LT) | 715004992 | 715007338 (sans iTC) OU 715006266 (avec iTC) | 715008314 | Facultatif |

Apache Backcountry

| | | |
|--|-----|------------------|
| Système de chenilles Apache Backcountry | G3L | 715005247 |
|--|-----|------------------|



- Conçu pour offrir la meilleure flottaison et la meilleure performance dans la neige profonde.
- Surface de contact 23 % plus grande que celle du modèle Apache 360 LT.
- Augmente considérablement la garde au sol de 18 cm, permettant de garder le véhicule hors de la neige profonde.
- Crampons de 5 cm pour une traction maximale sur la neige.
- L'ensemble de fixation Apache Backcountry et le préfiltre à air pour moteur et admission d'air sont requis.
- Usage hivernal uniquement.

L'installation de certains accessoires illustrés peut avoir des conséquences sur la conformité du véhicule avec certaines réglementations. Informez-vous auprès de votre concessionnaire.

| | | |
|----------------------------|--|---------------------------|
| Ensemble de 2 roues | Système de chenilles Apache Backcountry (chenilles arrière uniquement) | 860201230 - 141 mm |
|----------------------------|--|---------------------------|



- Réduit la résistance au roulement.
- Comprend deux roues, les supports et le matériel.
- Ajoutez jusqu'à 2 ensembles par chenille arrière.
- Peut prolonger la durée de vie des patins sur la neige dure.

| | | |
|-------------------------------------|---|------------------|
| Grattoirs à neige pour rails | Système de chenilles Apache Backcountry | 860201728 |
|-------------------------------------|---|------------------|



- Fournissent une lubrification supplémentaire en cas de neige et de glace.
- Montés sur le rail, petits et légers.
- Le concept de bobine permet de faire marche arrière sans provoquer de dégâts.
- Rangement facile en cas de non-utilisation.

Apache 360 et 360 LT

Système de chenilles Apache 360

G3L

715006323



- Des chenilles multifonctionnelles parfaites pour tous les quads Can-Am.
- Garde au sol moyenne de 41 cm.
- Crampons de 2,5 cm à l'avant et de 3,2 cm à l'arrière.
- L'ensemble de fixation Apache 360 et 360 LT et le préfiltre à air pour moteur et admission d'air sont requis.
- Conforme CE.

L'installation de certains accessoires illustrés peut avoir des conséquences sur la conformité du véhicule avec certaines réglementations. Informez-vous auprès de votre concessionnaire.

Système de chenilles Apache 360 LT

G3L

715005103



- Chenilles multifonctionnelles conçues pour supporter de lourdes charges et convenant à la plupart des véhicules hors route Can-Am.
- Le réglage de la hauteur de la roue avant permet d'obtenir un meilleur angle d'attaque et de meilleures performances sur terrain accidenté lorsque la roue est levée ou une surface de contact plus grande pour une flottaison accrue lorsqu'elle est abaissée.
- Garde au sol moyenne de 41 cm.
- Crampons de 2,5 cm à l'avant et de 3,2 cm à l'arrière.
- Construction robuste et fiable.
- Conforme CE.
- Surface de contact de 7 à 9 % plus importante que celle du modèle Apache 360.
- L'ensemble de fixation Apache 360 et 360 LT, le module DPS pour chenilles et le préfiltre à air pour moteur et admission d'air sont requis.

L'installation de certains accessoires illustrés peut avoir des conséquences sur la conformité du véhicule avec certaines réglementations. Informez-vous auprès de votre concessionnaire.

Accessoires Apache

Ensemble de fixation Apache Backcountry

(photo non disponible)

G3L

715004993

- Requis pour installer le système de chenilles Apache Backcountry.
- Module DPS et préfiltre non inclus.
- Temps d'installation amélioré et changement de saison plus rapide que jamais.

L'installation de certains accessoires illustrés peut avoir des conséquences sur la conformité du véhicule avec certaines réglementations. Informez-vous auprès de votre concessionnaire.

Ensemble de fixation Apache 360 et 360 LT

(photo non disponible)

G3L

715004992

- Requis pour installer les systèmes de chenilles Apache 360 et 360 LT.
- Module DPS et préfiltre non inclus.
- Temps d'installation amélioré et changement de saison plus rapide que jamais.

L'installation de certains accessoires illustrés peut avoir des conséquences sur la conformité du véhicule avec certaines réglementations. Informez-vous auprès de votre concessionnaire.

Module DPS pour chenilles

(photo non disponible)

G3L (avec iTC)

715006266

- Module DPS innovant qui garantit la précision du compteur de vitesse et optimise la direction assistée pour un contrôle parfait des chenilles et une grande facilité de conduite.
- Nécessaire pour installer les systèmes de chenilles Apache et Backcountry.

L'installation de certains accessoires illustrés peut avoir des conséquences sur la conformité du véhicule avec certaines réglementations. Informez-vous auprès de votre concessionnaire.

PELLES PROMOUNT

ENSEMBLES DE PELLE PROMOUNT

Acier – Tableau de référence

| | Acier noir 137 cm | Acier jaune 137 cm | Acier noir 152 cm | Acier jaune 152 cm | Acier noir 168 cm | Acier jaune 168 cm | Acier noir 183 cm | Acier jaune 183 cm |
|--------------------|----------------------|-----------------------|----------------------|-----------------------|----------------------|-----------------------|----------------------|-----------------------|
| Ensemble de pelle | 715006202 | 715006206 | 715006203 | 715006207 | 715006205 | 715006208 | — | — |
| Lame | 715004472 | 715005316 | 715004202 | 715005317 | 715006337 | 715006338 | 715004474 | 715006021 |
| Châssis de poussée | 715004980 | 715004980 | 715004980 | 715004980 | 715004980 | 715004980 | 715004980 | 715004980 |
| Kit de montage | 715009483 | 715009483 | 715009483 | 715009483 | 715009483 | 715009483 | 715009483 | 715009483 |

Flex2 – Tableau de référence

| | Flex2 152 cm | Flex2 168 cm | Flex2 183 cm |
|--------------------|-----------------|-----------------|-----------------|
| Ensemble de pelle | 715006204 | 715008206 | — |
| Lame | 715004203 | 715006265 | 715004485 |
| Châssis de poussée | 715004980 | 715004980 | 715004980 |
| Plaque de fixation | 715009483 | 715009483 | 715009483 |

Pelles acier

Ensemble de pelle acier Can-Am ProMount 137 cm

G3L

■ 715006202 • Noir
■ 715006206 • Jaune



Chaque ensemble comprend :

- Lame acier Can-Am ProMount
- Châssis de poussée avec système de fixation rapide
- Kit de montage
- Cintre à rouleaux pour pelle

Ensemble de pelle acier Can-Am ProMount 152 cm

G3L

■ 715006203 • Noir
■ 715006207 • Jaune



Chaque ensemble comprend :

- Lame acier Can-Am ProMount
- Châssis de poussée avec système de fixation rapide
- Kit de montage
- Cintre à rouleaux pour pelle

Ensemble de pelle acier Can-Am ProMount 168 cm

G3L

■ 715006205 • Noir
■ 715006208 • Jaune



Chaque ensemble comprend :

- Lame acier Can-Am ProMount
- Châssis de poussée avec système de fixation rapide
- Kit de montage
- Cintre à rouleaux pour pelle

Lames acier Can-Am ProMount lame 137 cm

Compatible avec le châssis de poussée ProMount

■ 715004472 • Noir
■ 715005316 • Jaune



- Lames disponibles individuellement pour créer votre propre ensemble.
- Compatibles avec les accessoires de lame Can-Am ProMount pour améliorer encore la polyvalence de la pelle (certains accessoires ne sont pas compatibles avec les pelles de 137 cm).
- Non compatibles avec les ailerons latéraux ProMount, les extensions de lame et les marqueurs d'extrémité.
- Déblaise un chemin de 127 cm lorsque la pelle est à son angle maximal.
- Hauteur de lame de 37 cm.

Lames acier Can-Am ProMount lame 152 cm

Compatible avec le châssis de poussée ProMount

■ 715004202 • Noir
■ 715005317 • Jaune



- Lames disponibles individuellement pour créer votre propre ensemble.
- Compatible avec les accessoires de lame ProMount Can-Am pour améliorer la polyvalence de la pelle.
- Déblaise un chemin de 137 cm lorsque la pelle est à son angle maximal.
- Hauteur de lame de 43 cm.

Lames acier Can-Am ProMount lame 168 cm

Compatible avec le châssis de poussée ProMount

■ 715006337 • Noir
■ 715006338 • Jaune



- Lames disponibles individuellement pour créer votre propre ensemble.
- Compatible avec les accessoires de lame ProMount Can-Am pour améliorer la polyvalence de la pelle.
- Déblaise un chemin de 152 cm lorsque la pelle est à son angle maximal.
- Hauteur de lame de 43 cm.

Lames acier Can-Am ProMount lame 183 cm

Compatible avec le châssis de poussée ProMount

■ 715004474 • Noir
■ 715006021 • Jaune



- Lames disponibles individuellement pour créer votre propre ensemble.
- Compatible avec les accessoires de lame ProMount Can-Am pour améliorer la polyvalence de la pelle.
- Déblaise un chemin de 168 cm lorsque la pelle est à son angle maximal.
- Hauteur de lame de 43 cm.

Ensemble de pelle Can-Am ProMount Flex2

Ensemble de pelle Flex2 Can-Am ProMount 152 cm

G3L

■ 715006204 • Noir



- Chaque ensemble comprend :
- Lame Can-Am ProMount Flex2
 - Châssis de poussée avec système de fixation rapide
 - Kit de montage
 - Cintre à rouleaux pour pelle

Ensemble de pelle Flex2 Can-Am ProMount 168 cm

G3L

■ 715008206 • Noir



- Chaque ensemble comprend :
- Lame Can-Am ProMount Flex2
 - Châssis de poussée avec système de fixation rapide
 - Kit de montage
 - Cintre à rouleaux pour pelle

Pelles Can-Am ProMount Flex2

Lame Can-Am ProMount Flex2 152 cm

Compatible avec le châssis de poussée ProMount

715004203



- La lame en UHMWPE, matériau souple et absorbant les chocs, empêche d'endommager votre pelle en cas d'impact accidentel.
- Lame d'usure remplaçable.
- Grand mécanisme de fixation facilitant la rotation de la lame et éliminant les amoncellements au point de pivotement.
- Lame excellente sous tous les angles pour pousser la neige.
- Compatible avec les accessoires de lame ProMount Can-Am pour améliorer la polyvalence de la pelle.
- Déblaise un chemin de 137 cm lorsque la pelle est à son angle maximal.
- Hauteur de lame de 43 cm.

Lame Can-Am ProMount Flex2 168 cm

Compatible avec le châssis de poussée ProMount

715006265



- La lame en UHMWPE, matériau souple et absorbant les chocs, empêche d'endommager votre pelle en cas d'impact accidentel.
- Lame d'usure remplaçable.
- Grand mécanisme de fixation facilitant la rotation de la lame et éliminant les amoncellements au point de pivotement.
- Lame excellente sous tous les angles pour pousser la neige.
- Déblaise un chemin de 152 cm lorsque la pelle est à son angle maximal.
- Hauteur de lame de 43 cm.
- Compatible avec les accessoires de lame ProMount Can-Am pour améliorer la polyvalence de la pelle.

Lame Can-Am ProMount Flex2 183 cm

Compatible avec le châssis de poussée ProMount

715004485



- La lame en UHMWPE, matériau souple et absorbant les chocs, empêche d'endommager votre pelle en cas d'impact accidentel.
- Lame d'usure remplaçable.
- Grand mécanisme de fixation facilitant la rotation de la lame et éliminant les amoncellements au point de pivotement.
- Lame excellente sous tous les angles pour pousser la neige.
- Compatible avec les accessoires de lame ProMount Can-Am pour améliorer la polyvalence de la pelle.
- Déblaise un chemin de 168 cm lorsque la pelle est à son angle maximal.
- Hauteur de lame de 43 cm.

Pelles asymétriques

Lames asymétriques Can-Am ProMount lame unidirectionnelle acier 152 cm

G3L

715007261



- Facilitez-vous la tâche avec les bons outils, déblayez les longues allées en éloignant la neige.
- L'extrémité de l'aileron mesure 63 cm de hauteur et se rétrécit jusqu'à 43 cm.
- La lame à neige unidirectionnelle « à aileron » a été conçue pour rejeter la neige vers le haut.
- Le déflecteur en caoutchouc (715007299) empêchant la neige d'être projetée sur le conducteur est proposé comme accessoire (vendu séparément).
- Logo Can-Am.

Lames asymétriques Can-Am ProMount lame unidirectionnelle acier 168 cm

G3L

715007263



- Facilitez-vous la tâche avec les bons outils, déblayez les longues allées en éloignant la neige.
- L'extrémité de l'aileron mesure 63 cm de hauteur et se rétrécit jusqu'à 43 cm.
- La lame à neige unidirectionnelle « à aileron » a été conçue pour rejeter la neige vers le haut.
- Le déflecteur en caoutchouc (715007299) empêchant la neige d'être projetée sur le conducteur est proposé comme accessoire (vendu séparément).
- Logo Can-Am.

Lames asymétriques Can-Am ProMount lame unidirectionnelle acier 183 cm

G3L

715007264



- Facilitez-vous la tâche avec les bons outils, déblayez les longues allées en éloignant la neige.
- L'extrémité de l'aileron mesure 67 cm de hauteur et se rétrécit jusqu'à 43 cm.
- La lame à neige unidirectionnelle « à aileron » a été conçue pour rejeter la neige vers le haut.
- Le déflecteur en caoutchouc (715007299) empêchant la neige d'être projetée sur le conducteur est proposé comme accessoire (vendu séparément).
- Logo Can-Am.

Rabat de caoutchouc pour lame unidirectionnelle ProMount

(photo non disponible)

715007299

- Permet des projections de neige plus efficaces dans diverses conditions d'enneigement.

Accessoires pour pelles Can-Am ProMount

Châssis de poussée Can-Am ProMount avec système de fixation rapide

G3L

715004980



- Tubes en acier robustes conçus pour résister aux manœuvres les plus rigoureuses.
- L'emplacement du montage offre une force de poussée et une traction optimales.
- Conçu pour une hauteur de levage maximale de la pelle.
- Comprend un système de fixation rapide à alignement automatique, une pédale facilitant le déverrouillage et une poignée ergonomique pour le réglage de l'angle de la pelle.
- Permet à la lame de pivoter à gauche ou à droite dans cinq positions.
- Compatible avec toutes les lames Can-Am ProMount.
- Cintre à rouleaux et interrupteur de fin de course pour pelle ProMount recommandé pour prolonger la durée de vie du câble du treuil.
- Ensemble de montage Can-Am ProMount requis pour l'installation.

Extension de châssis de poussée Can-Am ProMount

G3L

715006257



- Extension de châssis de poussée de 30 cm.
- Requis lorsque la pelle est installée avec des systèmes de chenilles Apache.

NOUVEAU Ensemble de montage Can-Am ProMount

G3L

715009483



- Requis pour installer le châssis de poussée Can-Am ProMount avec système de fixation rapide.
- Les tiges de fixation de 20 mm sont conçues pour rester en place toute l'année sans compromettre la garde au sol.
- Aucun trou à percer.
- Installation rapide directement sur le châssis.
- Cintre à rouleaux pour pelle inclus.

Marqueurs d'extrémité Can-Am ProMount

G3L

715004206



- Vous aident à discerner les bords de votre pelle.
- Hauteur : 60 cm.
- Vendu par paires.
- Compatible avec les lames acier et Flex2 Can-Am ProMount avec ou sans extension de lame (à l'exception des lames acier 137 cm Can-Am ProMount).

Ailerons latéraux Can-Am ProMount

G3L

715006258



- Permet de garder la neige dans la pelle.
- Dimensions : 43,2 cm x 33 cm.
- Vendu par paires.
- Compatible avec les lames acier et Flex2 Can-Am ProMount avec ou sans extension de lame (à l'exception des lames acier 137 cm Can-Am ProMount).

Lame d'usure en plastique Can-Am ProMount

G3L

715004480 • 137 cm

715004481 • 152 cm

715004482 • 168 cm



- Pour aider à prévenir les rayures sur les allées lisses et les surfaces qui marquent.

| | | |
|--|--|---|
| Lame d'usure incurvée Can-Am ProMount | G3L | 715007791 • 152 cm 715007792 • 168 cm 715007793 • 183 cm |
|  | <ul style="list-style-type: none"> • Lame d'usure conçue avec une lèvre inférieure qui se replie. • L'augmentation de la surface permet de moins creuser en présence de surfaces inégales. • Idéale pour le gravier, l'herbe, les pavés et d'autres surfaces molles recouvertes de neige. | |
| Extensions de lame de pelle Can-Am ProMount | G3L | 715004205 • Noir 715005319 • Jaune |
|  | <ul style="list-style-type: none"> • Ajoutent 8 cm de chaque côté. • Compatible avec les lames Can-Am ProMount (à l'exception des lames acier 137 cm Can-Am ProMount). • La lame d'usure plus longue peut être installée pour aller au-delà de la longueur supplémentaire déjà fournie par les extensions. • Compatible avec les lames Can-Am ProMount en acier et Flex2 (à l'exception des lames acier 137 cm Can-Am ProMount). | |
| Lame de traînée arrière | Pelles ProMount (152 cm et plus) | 715007794 |
|  | <ul style="list-style-type: none"> • Racloir pivotant en acier de 6,35 mm d'épaisseur. • Se soulève lorsque le véhicule avance afin de ne pas affecter le raclage. • Capacité accrue de dégagement de la neige. • Raclage plus agressif en marche arrière. • Soulève la lame du sol de manière à ce qu'elle racle uniformément. • Longueur réglable pour une compatibilité avec les lames de 152 cm, 168 cm et 183 cm. • Compatible avec les lames ProMount (Flex et acier). | |
| Cintre à rouleaux pour pelle | G3L | 705009222 |
|  | <ul style="list-style-type: none"> • Diamètre permettant de réduire l'usure du câble lors de l'utilisation de la pelle. • Peut être utilisé avec toutes les pelles ProMount. • Inclus dans l'ensemble de montage Can-Am ProMount (715009483). | |
| Ensemble de poulie pour pelle Alpine Super-Duty | G3L | 715000279 |
|  | <ul style="list-style-type: none"> • Ensemble de poulie qui doit être utilisé avec un treuil lors de l'utilisation d'une pelle. • Recommandé pour augmenter l'efficacité du treuil. • Doit être utilisé avec le pare-chocs avant XT. | |
| Interrupteur de fin de course pour pelle <i>(photo non disponible)</i> | G3L | 715006319 |
| <ul style="list-style-type: none"> • Pour contrôler la tension du câble à la montée du système de pelle. • Évite d'endommager le treuil, le châssis de poussée de la pelle et le véhicule. | | |
| Système d'orientation de la pelle Can-Am ProMount | G3L | 715007801 |
|  | <ul style="list-style-type: none"> • Convertit le système de pelle en une unité facile à contrôler depuis le siège du conducteur. • D'une seule main, vous contrôlez tous les mouvements de la pelle ; il ne vous reste plus qu'à vous concentrer et à gérer l'opération de déblaiement. • Compatible avec la lame ProMount. • Le châssis de poussée (715004980) est requis. • L'extension de châssis de poussée (715006257) est nécessaire pour l'installation avec le pare-chocs avant Rancher. • Treuil et pelle vendus séparément. | |





PIÈCES ET ENTRETIEN

PIÈCES ET ENTRETIEN

| | |
|--|----|
| Gardez un œil sur ces pièces | 80 |
| Pièces d'origine | 82 |
| Pneus XPS | 85 |
| Pneus et jantes | 86 |
| Ensemble de lubrifiant et de vidange d'huile | 89 |
| Produits pour la maintenance | 90 |



LA ROBUSTESSE CAN-AM

Faites confiance aux pièces d'origine Can-Am pour préserver les performances optimales de votre véhicule.

GARANTIE DE 2 ANS*

Précisément conçues. Rigoureusement testées. Approuvées en usine.

* Couvre les pièces et la main-d'œuvre chez un concessionnaire agréé.

QUADS CAN-AM G2, G2L, G2S



Pour vous assurer que votre quad fonctionne comme prévu,
gardez un œil sur ces composants : **

FILTRE À HUILE 420256188

HUILE MOTEUR*

Huile synthétique 10W-50 4T

946 ml 9779234
3,785 l 9779235

Huile synthétique 0W-40 4T

946 ml 9779139
3,785 l 9779140

Huile semi-synthétique 5W-40 4T

946 ml 9779133
3,785 l 9779134

ENSEMBLE DE VIDANGE D'HUILE*

Huile semi-synthétique 5W-40

Moteur bicylindre en V de 500 cm³
ou plus 9779258

Huile synthétique 0W-40

Moteur bicylindre en V de 500 cm³
ou plus 9779259

Huile synthétique 10W-50

Moteur bicylindre en V de 500 cm³
ou plus 9779252

Huile semi-synthétique 5W-40

450 cm³ ou moins 9779256

Huile synthétique 0W-40

450 cm³ ou moins 9779257

FILTRE À CARBURANT 709001120

FILTRE À AIR

Filtre à air Performance

par Twin Air¹ 715001333

Filtre à air Premium

707800371

FILTRE À AIR CVT

G2S

707001786

G2, G2L

715003483

COURROIE

450 cm³ et moins

Premium (de série) 422280283

500 cm³ et plus

Premium (de série) 422280360

PLAQUETTES DE FREIN

Métalliques G2

Avant et arrière gauche 715900248

Avant et arrière droite 715900249

Organiques G2, G2L, G2S

(sauf modèles X mr)

Avant et arrière gauche 715601015

Avant et arrière droite 715601014

KITS CAPUCHONS HOMOCINÉTIQUES

G2, G2L, G2S

(sauf modèles X mr)

Côté roue avant 705401345

Côté différentiel avant 705401346

Arrière 705501864

Modèles X mr

Côté roue avant 705401354

Côté différentiel avant 705401355

Arrière 705501864

ROULEMENTS DE ROUE 293350150

ENSEMBLE DE DOUILLES POUR BRAS TRIANGULAIRES 703500875

ROTULES

Supérieur 706202044

Inférieur 706202045

BOUGIE D'ALLUMAGE

Moteurs 450, 850, 1000R 715900352

Moteurs 570, 650, 1000 715900642

BATTERIE

G2S, G2, G2L

18 A Humide (YTX20 L-BS) 296000444

DS (250, 90, 70, 50)

13 A Humide

(YTX16 L-BS) V31500MAA020

* Pour l'Europe, vérifier les numéros de pièce correspondants à la page 89.

** Se reporter au tableau de maintenance périodique pour les intervalles appropriés.

QUADS CAN-AM G3L



Pour vous assurer que votre quad fonctionne comme prévu, **gardez un œil sur ces composants** :^{**}

| | |
|---|-----------|
| Filtre à huile | 420256188 |
| Joint torique du couvercle du filtre à huile | 420230922 |
| Bague d'étanchéité du bouchon de vidange | 420552280 |
| Filtre à air moteur | 707800846 |
| Bougie d'allumage | 715900785 |
| Courroie pour 700/HD7 | 420280225 |
| Courroie pour 500/HD5 | 420280226 |
| Plaquette de frein avant gauche | 705602070 |
| Plaquette de frein avant/arrière droite | 705602071 |
| Ensemble de soufflets homocinétiques externes avant G3L | 715500456 |
| Ensemble de soufflets homocinétiques internes avant G3L | 715500457 |


| | |
|---|-----------|
| Ensemble de soufflets homocinétiques externes arrière G3L | 715500464 |
| Ensemble de soufflets homocinétiques internes arrière G3L | 715500465 |
| Roulement de roue | 293350150 |
| Manchon de suspension | 706004511 |
| Rotule inférieure | 706202045 |
| Rotule supérieure | 706202044 |
| Batterie | 296000444 |
| Ensemble d'entretien de rouleau de rampe pDrive | 420629231 |
| Ensemble d'entretien de rouleau de couple pDrive | 420629225 |

* Pour l'Europe, vérifier les numéros de pièce correspondants à la page 89.

** Se reporter au tableau de maintenance périodique pour les intervalles appropriés.


PIÈCES D'ORIGINE

Filtres à huile

| Filtres à huile | Modèles | Filtre à huile | Bague d'étanchéité (couvercle du filtre à huile) | Bague d'étanchéité (bouchon de vidange) |
|---|----------------|----------------|--|---|
|  | G2S, G2 et G2L | 420256188 | 420230923 | 420552280 |
| | G3L | 420256188 | 420230922 | 420552280 |

Ensemble complet de vidange d'huile moteur également disponible — cf. page 89

Filtres à air

| Filtre à air Premium | Modèles | Filtre à air Premium |
|---|----------------|----------------------|
|  | G2S, G2 et G2L | 707800371 |
| | G3L | 707800846 |

- Filtre de qualité Premium.
- Empêche les contaminants de l'air d'atteindre votre moteur.
- Protège les composants internes contre l'usure prématurée.

Filtre à air Performance par Twin Air†


| Filtre à air Performance par Twin Air† | Modèles | Filtre à air Performance par Twin Air† |
|--|----------------|--|
|  | G2S, G2 et G2L | 715001333 |

- Le meilleur choix pour les conditions les plus exigeantes.
- Mousse filtrante à plusieurs couches, haute capacité à empêcher la poussière de s'infiltrer, à flux d'air élevé.
- Lavable et réutilisable.


Filtre à air CVT *(photo non disponible)*

| Filtre à air CVT <i>(photo non disponible)</i> | Modèles | Filtre à air CVT <i>(photo non disponible)</i> |
|---|---------|---|
| | G2, G2L | 715003483 |
| | G2S | 707001786 |
| | G3L | 707002886 |

Bougie d'allumage

| Bougie d'allumage | Modèles | Bougie d'allumage |
|---|-------------------|-------------------|
|  | ATV 450/850/1000R | 715900352 |
| | ATV 570/650/1000 | 715900642 |
| | ATV 500/700 | 715900785 |

Batteries

| Batteries Yuasa† | Modèles | Humide 3 A (YTX4 L-BS) | Humide 10 A (YTX12-BS) | Humide 18 A (YTX20 L-BS) |
|---|------------------|------------------------|------------------------|--------------------------|
|  | G2S, G2 et G2L | — | — | 296000444 |
| | G3L | — | — | 296000444 |
| | DS 50, 70 et 90 | V31500MAA020 | — | — |
| | Renegade 70, 110 | V31500MAA020 | — | — |
| | DS 250 | — | 715900031 | — |

- Des modèles haut de gamme du fabricant de batteries le plus reconnu en Amérique du Nord.

Essieux

Essieu CV Premium



- Conception de qualité supérieure idéale pour une utilisation intensive hors route et un couple à faible vitesse.
- Comprend les joints homocinétiques, l'arbre et les soufflets ayant la géométrie la mieux adaptée à votre véhicule Can-Am.

| Modèles | Avant gauche | Avant droit | Arrière gauche | Arrière droit |
|-----------------------|--------------|-------------|----------------|---------------|
| G2, G2S (sauf X mr) | 705402235 | 705402236 | 705502710 | 705502711 |
| G2, G2S X mr | 705403009 | 705402238 | 705503025 | 705503024 |
| G2L (sauf 570 X mr) | 705401429 | 705401428 | 705501898 | 705501897 |
| G2L 570 X mr | 705401115 | 705401116 | 705501485 | 705501486 |
| G3L (modèles non ABS) | 705402251 | 705402250 | 705502928 | 705502928 |
| G3L (modèles ABS) | 705402612 | 705402613 | 705502928 | 705503078 |

Freins

Ensemble de plaquettes de frein métalliques



- Fabrication robuste pour durer longtemps et résister aux freinages brusques.
- Conçu pour faire face aux conditions de conduite exigeantes et aux environnements de freinage difficiles tels que la boue et les dunes.
- Créé spécifiquement pour une utilisation avec les véhicules Can-Am.

| Modèles | Avant gauche | Avant droit | Arrière gauche | Arrière droit |
|----------------|--------------|-------------|----------------|---------------|
| G2S, G2 et G2L | 715900248 | 715900249 | 715900248 | 715900249 |
| G3L | 705602070 | 705602071 | S/O | 705602071 |

Contactez votre concessionnaire ou rendez-vous sur notre boutique en ligne canamoffroad.com pour obtenir des suggestions d'équipement.

Pièces

Ensemble de douilles pour bras triangulaires

G2, G2L, G2S

703500875



- Cet ensemble de douilles comprend 2 douilles, un manchon et une plaque d'usure, comme illustré.
- Tout ce dont vous avez besoin pour remplacer les bras triangulaires de votre suspension.

Rotules

Supérieur
Inférieur

706202044

706202045



- Conception robuste pour une utilisation hors route et hermétique pour une durabilité prolongée.

Roulements de roue

(photo non disponible)

G2, G2L, G2S, G3L

293350150

- Roulements hermétiques pour une protection accrue contre l'eau et la saleté.

Ensemble de soufflets homocinétiques



- Livré avec circlips et graisse.
- Les kits de soufflets homocinétiques BRP d'origine garantissent une compatibilité absolue et un ajustement parfait.

| Modèles | Côté roue avant | Côté différentiel avant | Côté roue arrière | Côté différentiel arrière |
|--------------------------|-----------------|-------------------------|-------------------|---------------------------|
| G2, G2L, G2S (sauf X mr) | 705401345 | 705401346 | 705501864 | 705501864 |
| X mr | 705401354 | 705401355 | 705501864 | 705501864 |
| G3L | 715500456 | 715500457 | 715500464 | 715500465 |

Courroies

Courroie de distribution Premium BRP

- Conception haute performance idéale pour une utilisation hors route.
- Étalonnage spécifique à BRP de manière à s'adapter au mieux à votre véhicule Can-Am.



| Modèles | Courroie Premium | Cache-joint CVT |
|--|------------------|------------------|
| G2, G2S 450 cm ³ et moins | 422280283 | 420430126 |
| G2, G2S 500 cm ³ et plus | 422280366 | 420430126 |
| G2L Outlander 450 et Outlander MAX 450 | 422280283 | 420630292 |
| G3L 500/HD5 | 420280226 | 420630255 |
| G3L 700/HD7 | 420280225 | 420630255 |

Outil d'écartement de l'embrayage entraîné

(photo non disponible)

G2, G2L, G2S, G3L

529036098

- Permet d'ouvrir grand l'embrayage secondaire pour faciliter le remplacement de la courroie.

Kits d'entretien de poulie pDrive

Ensemble d'entretien de rouleau de rampe

G3L

420629237



Ensemble de rouleaux de rampe pDrive

Ensemble d'entretien de rouleau de couple

G3L

420629224



Ensemble de rouleaux de couple pDrive

PNEUS XPS

ACHAT PAR USAGE



GRAVIER ET TERRAIN
COMPACT



ROCHERS



BOUE

XPS Trail Force



- Pneu radial tout terrain.
- Construction à 8 plis.
- Polyvalent et adapté à de nombreux types de terrain.
- Profil de bande de roulement agressif pour une meilleure traction sur la poussière, la boue et les terrains rocailleux.
- Profondeur de la bande de roulement : 20 mm.

705402754 - 27X9R14

705503103 - 27X11R14

705403026 - 26X8R14

705503322 - 26X10R14

XPS Trail King



- Pneu radial tout terrain.
- Construction à 8 plis.
- Profil de bande de roulement agressif pour les terrains accidentés.
- La bande de roulement centrale quasi continue offre une conduite plus souple sur les pistes.
- Profondeur de la bande de roulement : 26 mm.

705402825 - 28X9R14

705403081 - 27X9R14

705503181 - 28X11R14

705503355 - 27X11R14

705402713 - 26X8R12

705503073 - 26X10R12

XPS Trac Force



- Pneu radial de type camion léger tout-terrain.
- Construction à 8 plis.
- Bande de roulement centrale pour l'adhérence et le confort sur terrain compact.
- Profondeur de la bande de roulement : 18 mm.

705403080 - 30X9R14

705503354 - 30X10R14

705403416 - 32X10R16

XPS Hammer Force



- Pneu s'inspirant de ceux des camions.
- Construction à 8 plis.
- Profil de la bande de roulement conçu pour les rochers avec surface de contact unique.
- Parois latérales agressives pour une traction maximale face aux terrains techniques.
- Profondeur de la bande de roulement : 15 mm.

705402918 - 30X10R15

XPS Swamp Force



- Pneu radial hybride pour boue et piste.
- Construction à 8 plis.
- Dessin de la bande de roulement unique permettant une bonne adhérence dans la boue et l'éjection de la boue.
- La bande de roulement centrale offre une conduite sur piste confortable.
- Profondeur de la bande de roulement : 36-38 mm.

705403201 - 30X9R14

705503387 - 30X11R14

XPS Swamp King









- Pneu diagonal pour boue et piste.
- Construction à 6 plis.
- Performance à l'état pur dans la boue sans compromis sur la tenue de route.
- Profondeur de la bande de roulement : 38 mm.

705403028 - 28X8X14

705503324 - 28X10X14


PNEUS ET JANTES

Pneus

| | | |
|---|---|--|
| Pneu Carlisle ACT | G2 (modèles 500-1000 XT uniquement) | 705401333 • Avant 705401334 • (€€) |
|  | <ul style="list-style-type: none"> • Avant - 26 x 8 x 12". • Arrière - 26 x 10 x 12". | 705501769 • Arrière 705501770 • (€€) |
| Pneu Carlisle ACT | G2 (modèles 400 XT uniquement) | 705400606 • Avant 705400326 • (€€) |
|  | <ul style="list-style-type: none"> • Avant - 25 x 8 x 12". • Arrière - 25 x 11 x 12". | 705500598 • Arrière (€€) |
| Pneu Carlisle ACT HD | | 705402562 • Avant 705502940 • Arrière |
|  | <ul style="list-style-type: none"> • Avant - 26 x 8 x 12". • Arrière - 26 x 10 x 12". | |
| Pneu Carlisle Badlands A/R | G2 (modèles de base 500-1000 uniquement) | 705401331 • Avant 705401332 • (€€) |
|  | <ul style="list-style-type: none"> • Avant - 26 x 8 x 12". • Arrière - 26 x 10 x 12". | 705501767 • Arrière 705501768 • (€€) |
| Pneu Carlisle Trail Wolf | G2 (modèles de base 400 uniquement) G2L (450/570) | 705402890 • Avant 705400607 • (€€) |
|  | <ul style="list-style-type: none"> • Avant - 25 x 8 x 12". • Arrière - 25 x 11 x 12". | 705503225 • Arrière 705502165 • (€€) |
| Pneu ITP TerraCross | G2 XTP, G2 Limited | 705402973 • Avant 705502858 • Arrière |
|  | <ul style="list-style-type: none"> • Ce pneu à conduite souple maîtrisera chaque portion de la traction du sol tout en parvenant à flotter sur la neige fondue, le sable et la boue. • Construction extrêmement robuste pour une meilleure protection contre les perforations et composé de caoutchouc extrarésistant pour une durée de vie accrue de la bande de roulement. Le motif de bande de roulement imbriqué et l'empreinte large en font l'un des pneus radiaux les plus résistants et adhérents. • Non conforme CE. • Avant - 26 x 8 x 14". • Arrière - 26 x 10 x 14". | |

| | | |
|---|---|--|
| Pneu ITP Holeshoot ATR | G2S | 705400600 • Avant 705400475 • CE 705500926 • Arrière 705500820 • CE |
|  | <ul style="list-style-type: none"> • Avant - 205 /80R12 - 25 x 8 x 12". • Arrière - 270 /60R12 - 25 x 10 x 12". | |
| ITP Mega Mayhem | G2 X mr 570 et 650 2018 et ultérieurs G2S X mr 570 2018 et ultérieurs | 705402131 • Avant 705502645 • Arrière |
|  | <ul style="list-style-type: none"> • Profondeur de bande roulement de 3,8 cm. • Conduite étonnamment souple sur les surfaces rigides. • 6 plis. • Avant - 28 x 9 x 12". • Arrière - 28 x 11 x 12". | |
| Pneu ITP Cryptid | G2 X mr 850 et 1000R 2018 et ultérieurs G2S X mr 1000R 2018 et ultérieurs | 705402671 |
|  | <ul style="list-style-type: none"> • La hauteur progressive des crampons et la configuration des épaulements en forme de palette offrent un mordant latéral maximum pour grimper dans la boue et en sortir sans compromettre le confort de conduite sur les sentiers et la neige tassée. • 6 plis. • 30' x 9' x 14". | |
| Pneu Gorilla Silverback | G2 (modèles 850 et 1000 uniquement) | 705401501 |
|  | <ul style="list-style-type: none"> • Pneu pour la boue AT30X9-14 Gorilla Silverback. • Vendu à l'unité. • Non conforme CE. • 30' x 9' x 14". | |
| Pneu Maxxis Mudzilla | G2 (modèles X mr 570 et 650 uniquement) | 705501836 • Arrière |
|  | <ul style="list-style-type: none"> • Non conforme CE. • Arrière - 28 x 10 x 12". | |
| Pneu Kenda Klaw MXR | DS 90 X | V42711DGF01HLL • Avant V42712DGF01HLL • Arrière |
|  | <ul style="list-style-type: none"> • Avant - 20 x 6 x 10". • Arrière - 18 x 10,5 x 8". | |

Jantes

| | | | |
|---|--|--|--|
| Jante de 14" | G2 DPS, G2 XT, G2 MAX 650, G2 MAX XT, G2 MAX Limited | 705401853 • Avant 705401852 • Avant 705401851 • Avant 705502402 • Arrière 705502401 • Arrière 705502400 • Arrière | <ul style="list-style-type: none"> ■ Noir et usiné ■ Noir enduit de vernis transparent ■ Argenté avec vernis transparent ■ Noir et usiné ■ Noir enduit de vernis transparent ■ Argenté avec vernis transparent |
|  | <ul style="list-style-type: none"> • Fonte d'aluminium de qualité supérieure peinte en noir avec jante usinée et vernis transparent. • Trou central : 72 mm • Diamètre du cercle de perçage : 436 mm. • Avant - Décalage de 14 x 6,5" = 40 mm. • Arrière - Décalage de 14 x 8,5" = 50 mm. | | |
| Remarque : Écrous assortis - 250100100 Noir, 250100082 Chrome/cache-écrou assorti - 705400928 | | | |

Jante de 14"

G2 DPS, G2 XT, G2 MAX Limited, G2 North Edition, G2 MAX North Edition

705402309 • Avant
705402222 • Avant
705402307 • Avant
705502770 • Arrière
705502702 • Arrière
705502768 • Arrière

■ Noir et usiné
■ Noir enduit de vernis transparent
■ Argenté avec vernis transparent
■ Noir et usiné
■ Noir enduit de vernis transparent
■ Argenté avec vernis transparent



- Avant - Décalage de 14 x 6,5" = 40 mm.
- Arrière - Décalage de 14 x 8,5" = 50 mm.

Jante Outlander X mr

Jantes avant et arrière modèles X mr

705401848 • Avant
705401849 • Avant

■ Noir et usiné
■ Noir



- Jante en fonte d'aluminium avec un style tendance explosif pour que vous puissiez rouler et ressembler à un pionnier.

- Avant - Décalage de 14 x 6,5" = 10 mm.

Remarque : Écrous assortis - 250100100 Noir, 250100082 Chrome/cache-écrou assorti - 705401541

Jante Outlander (modèle Camo)

G2, G2L, G2S

705401127 • Avant
705501493 • Arrière

■ Noir enduit de vernis transparent
■ Noir enduit de vernis transparent



- Jante noire en aluminium enduite de vernis transparent.

- Avant - Décalage de 12 x 6" = 41 mm.

- Arrière - Décalage de 12 x 7,5" = 51 mm.

Jante et anneau de retenue 12"

G2, G2L, G2S

705401678 • Avant
705502244 • Arrière

■ Noir
■ Noir



- Jante noire en aluminium enduite de vernis transparent.
- 16 boulons (250000787) nécessaires pour installer l'anneau de retenue.
- Choix de couleur des anneaux de retenue (non inclus).
- Avant - Décalage de 12 x 6" = 41 mm.
- Arrière - Décalage de 12 x 7,5" = 51 mm.

Anneau de retenue 12"

G2, G2L, G2S

705401763 • Rouge Can-Am
705401810 • Jaune
705401811 • Orange vif



- Anneau de retenue en fonte d'aluminium.
- À installer sur la jante avant (705401678) et arrière (705502244).

Remarque : Écrous assortis - 250100184 Noir, 250100185 Chrome/cache-écrou assorti - 705400928

Jante et anneau de retenue 14"

G2

705401594 • Avant
705503191 • Arrière

■ Noir
■ Noir



- Jante noire en aluminium enduite de vernis transparent.
- Choix de couleur des anneaux de retenue (non inclus).
- 16 boulons (250000787) nécessaires pour installer l'anneau de retenue.
- Avant - Décalage de 14 x 6,5" = 41 mm.
- Arrière - Décalage de 14 x 8" = 51 mm.

Anneau de retenue 14"

G2

705401586 • Vert Manta
705401702 • Bleu octane
705401837 • Rouge Can-Am
705401840 • Noir



- Anneau de retenue en fonte d'aluminium.
- À installer sur la jante avant (705401594) et arrière (705503191).

Remarque : Écrous assortis - 250100184 Noir, 250100185 Chrome/cache-écrou assorti - 705400928

ENSEMBLE DE LUBRIFIANT ET DE VIDANGE D'HUILE

Lubrifiant

Huile synthétique 10W-50 XPS 4T

9779234 (US) · 1 qt / 946 ml
9779240 (EU) · 1 qt / 946 ml

9779235 (US) · 1 US gal / 3,785 l



- Conçue pour les moteurs 4 temps à usage intensif et haut rendement, y compris les moteurs turbocompressés, suralimentés et de course.
- Formulée à l'aide de produits de base soigneusement sélectionnés et rigoureusement testés et d'additifs personnalisés.
- Offre la résistance d'une couche épaisse pour protéger les roulements et une détergence éprouvée à haute température pour minimiser les dépôts, prévenir le cisaillement, fournir une stabilité thermique et lutter contre la dilution du carburant pour une performance maximale de votre moteur.

Huile synthétique 0W-40 XPS 4T

9779139 (US) · 1 qt / 946 ml
9779286 (EU) · 1 qt / 946 ml

9779140 (US) · 1 US gal / 3,785 l
9779287 (EU) · 1 US gal / 3,785 l



- Formule sports motorisés avec additifs anti-usure et anticorrosion haut de gamme.
- Le choix privilégié pour les moteurs 4 temps haute performance des motoneiges, quads et SSV utilisés par temps froid.
- Apporte une protection supérieure du moteur et de la transmission contre la chaleur, la rouille et la corrosion.
- Offre des performances optimales à températures élevées et basses.

Huile 4T semi-synthétique XPS 5W40

9779133 (US) · 1 qt / 946 ml
9779290 (EU) · 1 qt / 946 ml

9779134 (US) · 1 US gal / 3,785 l
9779291 (EU) · 1 US gal / 3,785 l



- Formule hors route avec additifs anti-usure et anticorrosion haut de gamme.
- Conçue pour les moteurs quatre temps hors route, sur route et motomarines hautes performances, y compris les moteurs de sports motorisés turbo ou suralimentés.
- Apporte une protection supérieure du moteur et de la transmission contre la rouille et la corrosion, même dans les conditions extrêmes.

Kit de vidange d'huile

Ensemble de vidange d'huile de moteur



- Ensemble de vidange d'huile moteur ultrapratique « tout-en-un » pour gagner du temps et de l'argent.
- Comprend l'huile synthétique ou semi-synthétique XPS, le filtre à huile, les joints toriques et la rondelle.

Modèles

| | |
|--|------------------------------|
| Huile semi-synthétique 5W-40 / 450 cm ³ ou moins | 9779256 (US) 9779408 (EU) |
| Huile synthétique 0W-40 / 450 cm ³ ou moins | 9779257 (US) 9779409 (EU) |
| Huile semi-synthétique 5W-40 / Moteur bicylindre en V de 500 cm ³ ou plus | 9779258 (US) 9779405 (EU) |
| Huile synthétique 0W-40 / Moteur bicylindre en V de 500 cm ³ ou plus | 9779259 (US) 9779406 (EU) |
| Huile synthétique 10W-50 / Moteur bicylindre en V de 500 cm ³ ou plus | 9779252 (US) 9779401 (EU) |
| Huile synthétique 0W-40 / 650 ACE | 9779481 (US) 9779417 (EU) |
| Huile semi-synthétique 5W-40 / 900 ACE | 9779260 (US) 9779410 (EU) |
| Huile synthétique 10W-50 / 900 ACE | 9779261 (US) 9779411 (EU) |

PRODUITS POUR LA MAINTENANCE

| | | |
|--|---------|---|
| Huile synthétique pour engrenages | 75W-90 | 9779158 (US) · 1 qt / 946 ml |
| | 75W-140 | 9779212 (EU) · 1 qt / 946 ml 9779160 (US) · 1 qt / 946 ml 9779215 (EU) · 1 qt / 946 ml |



- Utilise des additifs personnalisés pour fournir les meilleures performances dans les différentiels Visco-Lok™ et Smart-Lok™.
- Permet des charges plus élevées, une stabilité supérieure au cisaillement et une réduction de l'oxydation.
- Protection exceptionnelle contre l'usure et performances supérieures à toutes les températures de fonctionnement.

| | |
|--|---|
| Liquide de refroidissement protection étendue | 9779150 · 1 qt / 946 ml 619590728 (Scandinavie) · 1 qt / 946 ml |
|--|---|



- Offre une bonne dilution et contient les additifs nécessaires pour prévenir la corrosion et empêcher la cavitation dans les systèmes de refroidissement de BRP.
- Formule longue durée de 5 ans spécifiquement conçue pour les véhicules BRP.
- Transfert de chaleur supérieur.
- Idéal comme liquide de remplacement pour les embarcations qui utilisent habituellement un antigel/liquide dont la durée de vie est de 2 ans (vert).
- 5 ans (orange).

| | |
|--------------------------------|---|
| Lubrifiant anticorrosif | 9779167 619590724 (Scandinavie) · 12 oz / 340 g |
|--------------------------------|---|



- Produit polyvalent qui peut aussi être utilisé pour prévenir la rouille, la corrosion et l'infiltration d'eau.
- Il contient des additifs extrême pression qui agissent comme lubrifiant partout où la lubrification est nécessaire.

| | |
|--|--------------------------------|
| Graisse pour suspension Extreme Duty <i>(photo non disponible)</i> | 9779708 · 14 oz / 400 g |
|--|--------------------------------|

- Conçue pour fonctionner spécifiquement avec les composants des suspensions des véhicules Can-Am.
- Très stable, elle offre une lubrification optimale à des températures extrêmes, basses ou élevées, tout en protégeant les composants de la suspension contre la saleté et l'humidité, et contre la corrosion dans des conditions de rinçage extrêmes.

| | |
|---|--|
| Graisse pour cannelures XPS <i>(photo non disponible)</i> | 9779704 (US) · 4 fl oz / 118 ml 9779472 (EU) · 4 fl oz / 118 ml |
|---|--|

- Résistance accrue à la rouille et à la corrosion.
- Protection contre les grippages, la chaleur, le gel, la rouille et la corrosion.

| | |
|------------------------------|--|
| Liquide de frein DOT4 | 9779151 (US) · 12 fl oz / 355 ml 9779207 (EU) · 12 fl oz / 355 ml |
|------------------------------|--|



- Satisfait ou dépasse toutes les exigences DOT3 et DOT4 en matière de liquide de frein.
- Formule haute température. Résiste à la perte d'efficacité et remet aussi en état les joints d'étanchéité et les joints toriques dans le système de freinage.

| | |
|---|------------------------------------|
| Liquide de frein compétition RS600 | 9779152 · 12 fl oz / 355 ml |
|---|------------------------------------|



- Dépasse les exigences DOT4 en matière de liquide de frein en conditions de conduite extrêmes et en compétition.
- Avec son point d'ébullition très élevé à 304 °C, ce liquide combat la diminution d'efficacité du système de freinage lorsque celui est intensément sollicité en compétition.
- N'abîmera pas les joints ou les composants du système de freinage.
- Ne doit être ajouté qu'à un système propre/vide afin d'éviter toute dilution et des performances moindres.
- La formule à basse teneur en humidité ralentit l'absorption de vapeur d'eau à travers les multiples cycles de chauffage.
- Recommandé pour une utilisation dans les applications de course Ski-Doo et Can-Am.

| | |
|-----------------------------------|--|
| Stabilisateur de carburant | 9779171 (US) · 8 fl oz / 236 ml 9779183 (EU) · 8 fl oz / 236 ml |
|-----------------------------------|--|



- Compatible avec l'éthanol, il permettra de stabiliser le carburant dans votre réservoir pour éviter qu'il ne se détériore et cause des démarrages difficiles, des hésitations lors d'accélération et une mauvaise qualité de fonctionnement.
- Étant donné que l'éthanol attire l'humidité, ce produit contient de puissants additifs anticorrosion pour protéger les composants du système de carburant.
- Préviens les problèmes liés aux carburants E10.



BRP RÉINVENTE VOTRE FAÇON D'APPRÉHENDER LE MONDE

Can-Am est l'une des nombreuses réussites du groupe mondial BRP à l'origine de certains des produits et des expériences les plus audacieusement innovants qui vous emportent.

Parce que ce n'est pas la destination qui compte, mais bien le voyage – le vôtre.

Découvrez nos marques :

ski-doo LYNX SEA-DOO can-am ROTAX ALUMACraft. MANITOU. QUINTREX.

www.brp.com





CANAMOFFROAD.COM

A BRP BRAND 